

СОГЛАСОВАНО

Первый заместитель

главы администрации

Петровского муниципального

округа

Ставропольского края

Е.И. Сергеева

(подпись) (расшифровка подписи)

«20» декабря 2024 г.

УТВЕРЖДАЮ

Директор муниципального бюджетного

общеобразовательного учреждения средней

общеобразовательной школы № 4

Краснова И.В.

(подпись) (расшифровка подписи)

«20» декабря 2024 г.

ПЛАН

финансово-хозяйственной деятельности муниципального
бюджетного (автономного) учреждения Петровского
городского округа Ставропольского края
на 2024 год и на плановый период 2025 и 2026 годов

«20» декабря 2024 г.

Наименование органа, осуществляющего
функции и полномочия учредителя:
Администрация Петровского муниципального округа
Ставропольского края

Наименование учреждения:

Муниципальное бюджетное общеобразовательное
учреждение средняя общеобразовательная школа № 4

Адрес фактического местонахождения:

356530, Ставропольский край,
Петровский район, г. Светлоград,
ул. Бассейная, д. 93

	Коды
Дата	20.12.2024г.
По сводному реестру	
Глава по БК	706
По сводному реестру	
ИНН	2617008638
КПП	261701001
По ОКЕИ	383

Единица измерения рубли (с точностью до двух знаков после запятой - 0,00)

Раздел 1. Поступления и выплаты

Наименование показателя	Код строки	Код по бюджетной классификации Российской Федерации <3>	Сумма			
			на 2024 г. текущий финансовый год	на 2025 г. первый год планового периода	на 2026 г. второй год планового периода	за пределами планового периода
1	2	3	4	5	6	7
Остаток средств на начало текущего финансового года <4>	0001	x	1 477 920,05			
Остаток средств на конец текущего финансового года <4>	0002	x				
Доходы, всего:	1000		79 771 899,44	66 893 086,37	67 172 164,34	
в том числе:	1100	120				
доходы от собственности, всего	1110					
в том числе:	1200	130	62 086 530,47	55 245 772,35	55 640 600,35	
доходы от оказания услуг, работ, компенсации затрат учреждений, всего	1210	130	60 492 210,47	51 700 772,35	52 095 600,35	
в том числе:	1220	130				
субсидии на финансовое обеспечение выполнения государственного (муниципального) задания за счет средств бюджета обязательного медицинского страхования	1230	130	1 594 320,00	3 545 000,00	3 545 000,00	
относящаяся к деятельности	1300	140				
доходы от штрафов, пеней, иных сумм принудительного изъятия, всего						

в том числе:	1310	140						
безвозмездные денежные поступления, всего	1400	150	17 685 368,97	11 647 314,02	11 531 563,99			
безвозмездные денежные поступления текущего характера		150	2 753 093,99					
в том числе:								
целевые субсидии	1410	150	14 932 274,98	11 647 314,02	11 531 563,99			
субсидии на осуществление капитальных вложений	1420	150						
прочие доходы, всего	1500	180						
в том числе:								
доходы от операций с активами, всего	1900							
в том числе:								
прочие поступления, всего <5>	1980	x						
из них:	1981	510						x
увеличение остатков денежных средств за счет возврата дебиторской задолженности прошлых лет								
Расходы, всего	2000	x	81 249 819,49	66 893 086,37	67 172 164,34			
в том числе:	2100	x	53 685 537,25	49 862 093,33	49 911 750,67			x
на выплаты персоналу, всего								
в том числе:	2110	111	41 221 533,11	38 296 526,69	38 334 658,03			x
оплата труда								
прочие выплаты персоналу, в том числе компенсационного характера	2120	112						x
иные выплаты, за исключением фонда оплаты труда учреждения, для выполнения отдельных полномочий	2130	113						x
взносы по обязательному социальному страхованию на выплаты по оплате труда работников и иные выплаты работникам учреждений, всего	2140	119	12 464 004,14	11 565 566,64	11 577 092,64			x

в том числе: на выплаты по оплате труда	2141	119	12 464 004,14	11 565 566,64	11 577 092,64	x
на иные выплаты работникам	2142	119				x
денежное довольствие военнослужащих и сотрудников, имеющих специальные звания	2150	131				x
расходы на выплаты военнослужащим и сотрудникам, имеющим специальные звания, зависящие от размера денежного довольствия	2160	133				x
иные выплаты военнослужащим и сотрудникам, имеющим специальные звания	2170	134				x
страховые взносы на обязательное социальное страхование в части выплат персоналу, подлежащих обложению страховыми взносами	2180	139				x
в том числе: на оплату труда стажеров	2181	139				x
социальные и иные выплаты населению, всего	2200	300	42 422,40			x
в том числе: социальные выплаты гражданам, кроме публичных нормативных социальных выплат	2210	320	42 422,40			x
из них: пособия, компенсации и иные социальные выплаты гражданам, кроме публичных нормативных обязательств	2211	321	42 422,40			x
выплата стипендий, осуществление иных расходов на социальную поддержку обучающихся за счет средств стипендиального фонда	2220	340				x
на премирование физических лиц за достижения в области культуры, искусства, образования, науки и техники, а также на предоставление грантов с целью поддержки проектов в области науки, культуры и искусства	2230	350				x
иные выплаты населению	2240	360				x

уплата налогов, сборов и иных платежей, всего	2300	850	526 584,00	520 103,00	514 111,00	x
из них:						
налог на имущество организаций и земельный налог	2310	851	519 734,00	513 253,00	507 261,00	x
иные налоги (включаемые в состав расходов) в бюджеты бюджетной системы Российской Федерации, а также государственная пошлина	2320	852	6 850,00	6 850,00	6 850,00	x
уплата штрафов (в том числе административных), пеней, иных платежей	2330	853				x
безвозмездные перечисления организациям и физическим лицам, всего	2400	x				x
из них:						
гранты, предоставляемые бюджетным учреждениям	2410	613				
гранты, предоставляемые автономным учреждениям	2420	623				
гранты, предоставляемые иным некоммерческим организациям (за исключением бюджетных и автономных учреждений)	2430	634				
гранты, предоставляемые другим организациям и физическим лицам	2440	810				
взносы в международные организации	2450	862				
платежи в целях обеспечения реализации соглашений с правительствами иностранных государств и международными организациями	2460	863				
прочие выплаты (кроме выплат на закупку товаров, работ, услуг)	2500	x				x
исполнение судебных актов Российской Федерации и мировых соглашений по возмещению вреда, причиненного в результате деятельности учреждения	2520	831				x
расходы на закупку товаров, работ, услуг, всего <6>	2600	x	26 995 275,84	16 510 890,04	16 746 302,67	

в том числе: закупку научно-исследовательских и опытно-конструкторских работ и технологических работ	2610	241					
закупку товаров, работ, услуг в сфере информационно-коммуникационных технологий	2620	242					
закупку товаров, работ, услуг в целях капитального ремонта государственного (муниципального) имущества	2630	243					
прочую закупку товаров, работ и услуг, всего	2640	244	23 585 630,18	13 172 410,04	13 054 542,67		
Закупку товаров, работ, услуг в целях создания, развития, эксплуатации и вывода из эксплуатации государственных информационных систем	2650	246					
Закупка энергетических ресурсов	2660	247	3 409 645,66	3 338 480,00	3 691 760,00		
капитальные вложения в объекты государственной (муниципальной) собственности, всего	2700	400					
в том числе: приобретение объектов недвижимого имущества государственными (муниципальными) учреждениями	2710	406					
строительство (реконструкция) объектов недвижимого имущества государственными (муниципальными) учреждениями	2720	407					
специальные расходы	2800	880					
Выплаты, уменьшающие доход, всего <7>	3000	100					x
в том числе: налог на прибыль <7>	3010						x
налог на добавленную стоимость <7>	3020						x
прочие налоги, уменьшающие доход <7>	3030						x
Прочие выплаты, всего <8>	4000	x					x

возврат в бюджет средств субсидии	4010	610				x
-----------------------------------	------	-----	--	--	--	---

Раздел 2. Сведения по выплатам на закупки товаров, работ, услуг <9>

№ п/п	Наименование показателя	Коды строк	Год начала закупки	Сумма			
				на 2024 г. (текущий финансовый год)	на 2025 г. (первый год планового периода)	на 2026 г. (второй год планового периода)	за пределами планового периода
1	2	3	4	5	6	7	8
1	Выплаты на закупку товаров, работ, услуг, всего <11>	26000	x	26 995 275,84	16 510 890,04	16 746 302,67	
1.1.	в том числе: по контрактам (договорам), заключенным до начала текущего финансового года без применения норм Федерального закона от 5 апреля 2013 г. № 44-ФЗ «О контрактной системе в сфере закупок товаров, работ, услуг для обеспечения государства Российской Федерации, 2013, "14, ст. 1652; 2018, № 32, ст. 5104) (далее - Федеральный закон № 44-ФЗ) и Федерального закона от 18 июля 2011 г. № 223-ФЗ «О закупках товаров, работ, услуг отдельными видами юридических лиц» (Собрание законодательства Российской Федерации, 2011, № 30, ст. 4571; 2018, № 32, ст. 5135) (далее - Федеральный закон № 223-ФЗ) <12>	26100	x				
1.2.	по контрактам (договорам), планируемым к заключению в соответствующем финансовом году без применения норм Федерального закона № 44-ФЗ и Федерального закона № 223-ФЗ <12>	26200	x				
1.3.	по контрактам (договорам), заключенным до начала текущего финансового года с учетом требований Федерального закона № 44-ФЗ и Федерального закона № 223-ФЗ <13>	26300	x	413 400,00			
1.4.	по контрактам (договорам), планируемым к заключению в соответствующем финансовом году с учетом требований Федерального закона № 44-ФЗ и Федерального закона № 223-ФЗ <13>	26400	x	26 581 875,84	16 510 890,04	16 746 302,67	
1.4.1	в том числе:	26410	x	9 485 633,78	4 135 350	4 536 170,00	

	за счет субсидий, предоставляемых на финансовое обеспечение выполнения государственного (муниципального) задания								
1.4.1.1.	в том числе: в соответствии с Федеральным законом № 44-ФЗ	26411	x	9 485 633,78	4 135 350	4 536 170,00			
1.4.1.2.	в соответствии с Федеральным законом № 223-ФЗ <14>	26412	x						
1.4.2.	за счет субсидий, предоставляемых в соответствии с абзацем вторым пункта 1 статьи 78.1 Бюджетного кодекса Российской Федерации	26420	x	13 545 881,93	9 538 828,04	9 373 420,67			
1.4.2.1	в том числе: в соответствии с Федеральным законом № 44-ФЗ	26421	x	13 545 881,93	9 538 828,04	9 373 420,67			
1.4.2.2.	в соответствии с Федеральным законом № 223-ФЗ <14>	26422	x						
1.4.3.	за счет субсидий, предоставляемых на осуществление капитальных вложений <15>	26430	x						
1.4.4.	за счет средств обязательного медицинского страхования	26440	x						
1.4.4.1.	в том числе: в соответствии с Федеральным законом № 44-ФЗ	26441	x						
1.4.4.2.	в соответствии с Федеральным законом № 223-ФЗ <14>	26442	x						
1.4.5.	за счет прочих источников финансового обеспечения	26450	x	3 550 360,13	2 836 712,00	2 836 712,00			
1.4.5.1.	в том числе: в соответствии с Федеральным законом № 44-ФЗ	26451	x	3 550 360,13	2 836 712,00	2 836 712,00			
1.4.5.2.	в соответствии с Федеральным законом № 223-ФЗ	26452	x						
2.	Итого по контрактам, планируемым к заключению в соответствующем финансовом году в соответствии с Федеральным законом № 44-ФЗ, по соответствующему году закупки <16>	26500	x	26 581 875,84	16 510 890,04	16 746 302,67			
	в том числе по году начала закупки:	26510		26 581 875,84	16 510 890,04	16 746 302,67			
3.	Итого по договорам, планируемым к заключению в соответствующем финансовом году в соответствии с Федеральным законом № 223-ФЗ, по соответствующему году закупки	26600	x						
	в том числе по году начала закупки:	26610							

Приложение к плану финансово-хозяйственной деятельности на 2024 г. по
МБОУ СОШ №4
на 20.12.2024г.

	остаток на 01.01.2024г. муш. задание	остатки на 01.01.2024г. принос.дох. деят.	Субсидия на выполнение муш. задания	Целевые субсидии	Приносит. дох. деят-ль	ИТОГО	
211			39 712 173,02	713 484,29	612 258,00	41 037 915,31	
213			12 063 255,50	215 846,64	184 902,00	12 464 004,14	
266			182 378,08	1 239,72		183 617,80	53 685 537,25
221	37 494,31		84 840,00			122 334,31	
321/263				42 422,40		42 422,40	
223	50 000,00		447 405,83		5 000,00	502 405,83	
247/223	913 531,49		2 481 114,17		15 000,00	3 409 645,66	
225	296 026,94		178 230,00	2 959 892,08	165 020,00	3 599 169,02	
226			110 560,00	1 379 209,44	34 801,98	1 524 571,42	
243/226						0,00	
227			17 000,00			17 000,00	9 217 548,64
353						0,00	
310	180 761,17		4 630 823,87	1 697 259,85	521 220,00	7 030 064,89	
341						0,00	
342				7 037 535,02	2 412 321,99	9 449 857,01	
343				362 000,00	115,00	362 115,00	
344				20 120,00	150 000,00	170 120,00	
346		106,14	27 235,00	67 665,54	235 457,02	330 463,70	
349			30 611,00	435 600,00	11 318,00	477 529,00	17 820 149,60
851/290			519 734,00			519 734,00	
852/290			6 850,00			6 850,00	
853/290						0,00	526 584,00
ИТОГО	1 477 813,91	106,14	60 492 210,47	14 932 274,98	4 347 413,99	81 249 819,49	79 771 899,44
Мест. край			16 591 753,65				
			43 900 456,82				

Зам. начальника отдела образования администрации
Петровского муниципального округа Ставропольского края



С.И.Савченко

Исполнитель: Спивак И.В.

тел.: 4-11-38

6 090 988,12

13 959 281,93

3 535 360,13

23 585 630,18

3 409 645,66

247/223

26 995 275,84

ФОРМА
обоснования (расчеты) к плану финансово-хозяйственной
деятельности муниципального учреждения

Раздел 1. Поступления и выплаты

1. Обоснования (расчеты) объема поступлений доходов от собственности

Код аналитической группы подвида доходов
Источник финансового обеспечения

№ п/п	Наименование показателя	Размер арендной платы за 1 кв. м в месяц (час), руб.	Количество площадей помещений, передаваемых в аренду, кв. м	Количество месяцев (часов) аренды	Общая сумма арендной платы, руб. (гр. 3 x гр. 4 x гр. 5)
1	2	3	4	5	6
	Итого:	х	х	х	

2. Обоснования (расчеты) поступлений от возмещения расходов, понесенных в связи с эксплуатацией муниципального имущества

Код аналитической группы подвида доходов
Источник финансового обеспечения

№ п/п	Наименование показателя	Годовая стоимость энергоресурсов по зданию, руб.	Площадь здания, кв. м	Количество площадей помещений, передаваемых в аренду, кв. м	Стоимость энергоресурсов, возмещаемая арендаторами, руб. (гр. 3 / гр. 4 x гр. 5)
1	2	3	4	5	6
	Итого:	х	х	х	

3. Обоснования (расчеты) доходов от оказания услуг (выполнение работ)

Код аналитической группы подвида доходов	130
Источник финансового обеспечения	000000000000000000130

Муниципальное задание						
№ п/п	Наименование показателя	Единица измерения	Количество	Стоимость одной услуги (работы), руб.	Планируемый объем оказания услуг (выполнения работ)	Сумма планируемых поступлений, руб. (гр. 3 x гр. 4)
1	2	3	4	5	6	
1	Обучающиеся по образовательной программе начального общего образования	человек	420	58 201,80	24 444 757,86	24 444 757,86
2	Обучающиеся с ограниченными возможностями здоровья (ОВЗ)	человек	1	51 064,12	58 165,59	58 165,59
3	Обучающиеся по программе основного общего образования	человек	540	51 064,12	27 574 624,80	31 409 416,97
4	Обучающиеся по программе основного общего образования с ограниченными возможностями здоровья (ОВЗ)	человек	2	51 064,12	116 331,17	116 331,17
5	Обучающиеся по программе среднего общего образования	человек	66	51 064,12	3 370 231,92	3 838 928,74
6	Адаптированная образовательная программа начального общего образования	человек	11	56 782,76	624 610,41	624 610,41
	Итого:	х	1040	311 601,21	60 492 210,47	60 492 210,47

Код аналитической группы подвида доходов	130
	150
Источник финансового обеспечения	000000000000000000130
	000000000000000000150

от приносящей доход деятельности						
№ п/п	Наименование показателя	Единица измерения	Количество	Стоимость одной услуги (работы), руб.	Планируемый объем оказания услуг (выполнения работ)	Сумма планируемых поступлений, руб. (гр. 3 x гр. 4)
1	доходов от оказания платных услуг	человек	80	14 944,37	1 195 549,87	1 594 320,00
3	Пожертвования	человек	290	5 436,74	1 576 655,23	2 753 093,99
	Итого:	х	х	20 381,12	2 772 205,09	4 347 413,99

1.4. Обоснования (расчеты) расходов на оплату труда несовершеннолетних детей

Код видов расходов											111
№ п/п	Должность, группа должностей	Установленная численность, единиц	Среднемесячный размер оплаты труда на штатную единицу, руб.					Ежемесячная надбавка к должностному окладу, %	Районный коэффициент	Фонд оплаты труда в год, руб. (гр. 3 x гр. 4 x (1 + гр. 8 / 100) x гр. 9 x 12)	
			всего	в том числе:							
				по должностному окладу	Досчет до минимальной заработной платы	по выплатам компенсационного характера	по выплатам стимулирующего характера				
1	рабочий по комплексному обслуживанию	10,00	5 138,86	4 655,00		483,86				51 388,62	
Итого:		10,00	5 138,86	x	x	x	x	x	x	51 388,62	

1.5. Обоснования (расчеты) расходов на оплату труда из средств местного бюджета от приносящей доход деятельности

Код видов расходов											111
№ п/п	Должность, группа должностей	Установленная численность, единиц	Среднемесячный размер оплаты труда на штатную единицу, руб.					Ежемесячная надбавка к должностному окладу, %	Районный коэффициент	Фонд оплаты труда в год, руб. (гр. 3 x гр. 4 x (1 + гр. 8 / 100) x гр. 9 x 12)	
			всего	в том числе:							
				по должностному окладу	Досчет до минимальной заработной платы	по выплатам компенсационного характера	по выплатам стимулирующего характера				
1	директор	1,00	4 459,40	4 459,40						53 512,80	
2	учитель	9,00	7 383,76	7 383,76						598 084,20	
Итого:		x	7 383,76	x	x	x	x	x	x	612 258,00	

1.6. Обоснования (расчеты) расходов на оплату труда из средств краевого бюджета Точка роста на 4 месяца

Код видов расходов											111
№ п/п	Должность, группа должностей	Установленная численность, единиц	Среднемесячный размер оплаты труда на штатную единицу, руб.					Ежемесячная надбавка к должностному окладу, %	Районный коэффициент	Фонд оплаты труда в год, руб. (гр. 3 x гр. 4 x (1 + гр. 8 / 100) x гр. 9 x 12)	
			всего	в том числе:							
				по должностному окладу	Досчет до минимальной заработной платы	по выплатам компенсационного характера	по выплатам стимулирующего характера				
1	руководитель	0,5	9 621,00	8 936,00	685,00					36 559,80	
2	педагог дополнительного образования	5,5	19 242,00	8 372,00	10 870,00					402 157,80	
Итого:		6	28 863,00	x	x	x	x	x	x	438 717,60	

1.7. Обоснования (расчеты) расходов на оплату труда из средств местного бюджета Точка роста на 4 месяца

Код видов расходов											111
№ п/п	Должность, группа должностей	Установленная численность, единиц	Среднемесячный размер оплаты труда на штатную единицу, руб.					Ежемесячная надбавка к должностному окладу, %	Районный коэффициент	Фонд оплаты труда в год, руб. (гр. 3 x гр. 4 x (1 + гр. 8 / 100) x гр. 9 x 12)	
			всего	в том числе:							
				по должностному окладу	Досчет до минимальной заработной платы	по выплатам компенсационного характера	по выплатам стимулирующего характера				
1	руководитель	0,5	9 621,00	8 936,00	685,00					1 924,20	
2	педагог дополнительного образования	5,5	19 242,00	8 372,00	10 870,00					21 166,20	
Итого:		6	9 621,00	x	x	x	x	x	x	23 090,40	

1.8. Обоснования (расчеты) расходов на оплату труда из средств краевого бюджета за классное руководство

Код видов расходов											111
№ п/п	Должность, группа должностей	Установленная численность, единиц	Среднемесячный размер оплаты труда на штатную единицу, руб.					Ежемесячная надбавка к должностному окладу, %	Районный коэффициент	Фонд оплаты труда в год, руб. (гр. 3 x гр. 4 x (1 + гр. 8 / 100) x гр. 9 x 12)	
			всего	в том числе:							
				по должностному окладу	Досчет до минимальной заработной платы	по выплатам компенсационного характера	по выплатам стимулирующего характера				
1	классный руководитель	39	5 000,00	5 000,00						3 782 024,26	
Итого:		x	5 000,00	x	x	x	x	x	x	3 782 024,26	

1.9. Обоснования (расчеты) расходов на оплату труда из средств краевого бюджета (начальник лагеря, воспитатели)

Код видов расходов		111									
№ п/п	Должность, группа должностей	Установленная численность, единиц	Среднемесячный размер оплаты труда на штатную единицу, руб.					Ежемесячная надбавка к должностному окладу, %	Районный коэффициент	Фонд оплаты труда в год, руб. (гр. 3 x гр. 4 x (1 + гр. 8 / 100) x гр. 9 x 12)	
			всего	в том числе:							
				по должностному окладу	Досчет до минимальной заработной платы	по выплатам компенсационного характера	по выплатам стимулирующего характера				
1	начальник лагеря	2	300,00	300,00						11	
2	воспитатель	14	139,82	139,82						600,00	
Итого:		16	439,82	439,82						1 957,50	

1.10. Обоснования (расчеты) страховых взносов на обязательное страхование в Пенсионный фонд Российской Федерации, в Фонд социального страхования Российской Федерации, в Федеральный фонд обязательного медицинского страхования из средств местного бюджета

Код видов расходов		119	
№ п/п	Наименование государственного внебюджетного фонда	Размер базы для	Сумма взноса, руб.
1.	Страховые взносы в Пенсионный фонд Российской Федерации, всего	X	2 154 172,52
	в том числе:		
1.1.	по ставке 22,0%	9 791 693,28	2 154 172,52
1.2.	по ставке 10,0%		
1.3.	с применением пониженных тарифов взносов в Пенсионный фонд Российской Федерации для отдельных категорий плательщиков		
2.	Страховые взносы в Фонд социального страхования Российской Федерации, всего	X	303 542,49
	в том числе:		
2.1.	обязательное социальное страхование на случай временной нетрудоспособности и в связи с материнством по ставке 2,9%	9 791 693,28	283 959,11
2.2.	с применением ставки взносов в Фонд социального страхования Российской Федерации по ставке 0,0%		
2.3.	обязательное социальное страхование от несчастных случаев на производстве и профессиональных заболеваний по ставке 0,2%	9 791 693,28	19 583,39
2.4.	обязательное социальное страхование от несчастных случаев на производстве и профессиональных заболеваний по ставке 0,_% <*>		
2.5.	обязательное социальное страхование от несчастных случаев на производстве и профессиональных заболеваний по ставке 0,_% <*>		
3.	Страховые взносы в Федеральный фонд обязательного медицинского страхования, всего (по ставке 5,1%)	9 791 693,28	499 376,36
Итого:			2 957 090,83

1.11. Обоснования (расчеты) страховых взносов на обязательное страхование в Пенсионный фонд Российской Федерации, в Фонд социального страхования Российской Федерации, в Федеральный фонд обязательного медицинского страхования из средств краевого бюджета

Код видов расходов		119	
№ п/п	Наименование государственного внебюджетного фонда	Размер базы для	Сумма взноса, руб.
1.	Страховые взносы в Пенсионный фонд Российской Федерации, всего	X	5 790 020,73
	в том числе:		
1.1.	по ставке 22,0%	26 318 276,06	5 790 020,73
1.2.	по ставке 10,0%		
1.3.	с применением пониженных тарифов взносов в Пенсионный фонд Российской Федерации для отдельных категорий плательщиков		
2.	Страховые взносы в Фонд социального страхования Российской Федерации, всего	X	815 866,56
	в том числе:		
2.1.	обязательное социальное страхование на случай временной нетрудоспособности и в связи с материнством по ставке 2,9%	26 318 276,06	763 230,01
2.2.	с применением ставки взносов в Фонд социального страхования Российской Федерации по ставке 0,0%		
2.3.	обязательное социальное страхование от несчастных случаев на производстве и профессиональных заболеваний по ставке 0,2%	26 318 276,06	52 636,55
2.4.	обязательное социальное страхование от несчастных случаев на производстве и профессиональных заболеваний по ставке 0,_% <*>		
2.5.	обязательное социальное страхование от несчастных случаев на производстве и профессиональных заболеваний по ставке 0,_% <*>		
3.	Страховые взносы в Федеральный фонд обязательного медицинского страхования, всего (по ставке 5,1%)	26 318 276,06	1 357 333,76
Итого:			7 963 221,05

1.12. Обоснования (расчеты) страховых взносов на обязательное страхование в Пенсионный фонд Российской Федерации, в Фонд социального страхования Российской Федерации, в Федеральный фонд обязательного медицинского страхования из средств местного бюджета от приносящей доход деятельности

Код видов расходов		119	
№ п/п	Наименование государственного внебюджетного фонда	Размер базы для	Сумма взноса, руб.
1	2	3	4
1.	Страховые взносы в Пенсионный фонд Российской Федерации, всего	X	134 696,76
	в том числе:		
1.1.	по ставке 22,0%		
1.2.	по ставке 10,0%	612 258,00	134 696,76
1.3.	с применением пониженных тарифов взносов в Пенсионный фонд Российской Федерации для отдельных категорий плательщиков		
2.	Страховые взносы в Фонд социального страхования Российской Федерации, всего	X	18 980,00
	в том числе:		
2.1.	обязательное социальное страхование на случай временной нетрудоспособности и в связи с материнством по ставке 2,9%	612 258,00	17 755,48
2.2.	с применением ставки взносов в Фонд социального страхования Российской Федерации по ставке 0,0%		
2.3.	обязательное социальное страхование от несчастных случаев на производстве и профессиональных заболеваний по ставке 0,2%	612 258,00	1 224,52
2.4.	обязательное социальное страхование от несчастных случаев на производстве и профессиональных заболеваний по ставке 0,_% <*>		
2.5.	обязательное социальное страхование от несчастных случаев на производстве и профессиональных заболеваний по ставке 0,_% <*>		
3.	Страховые взносы в Федеральный фонд обязательного медицинского страхования, всего (по ставке 5,1%)	612 258,00	31 225,16
	Итого:		184 901,92

1.13. Обоснования (расчеты) страховых взносов на обязательное страхование в Пенсионный фонд Российской Федерации, в Фонд социального страхования Российской Федерации, в Федеральный фонд обязательного медицинского страхования из средств краевого бюджета за классное руководство

Код видов расходов		119	
№ п/п	Наименование государственного внебюджетного фонда	Размер базы для	Сумма взноса, руб.
1	2	3	4
1.	Страховые взносы в Пенсионный фонд Российской Федерации, всего	X	832 045,34
	в том числе:		
1.1.	по ставке 22,0%		
1.2.	по ставке 10,0%	3 782 024,26	832 045,34
1.3.	с применением пониженных тарифов взносов в Пенсионный фонд Российской Федерации для отдельных категорий плательщиков		
2.	Страховые взносы в Фонд социального страхования Российской Федерации, всего	X	117 242,75
	в том числе:		
2.1.	обязательное социальное страхование на случай временной нетрудоспособности и в связи с материнством по ставке 2,9%	3 782 024,26	109 678,70
2.2.	с применением ставки взносов в Фонд социального страхования Российской Федерации по ставке 0,0%		
2.3.	обязательное социальное страхование от несчастных случаев на производстве и профессиональных заболеваний по ставке 0,2%	3 782 024,26	7 564,05
2.4.	обязательное социальное страхование от несчастных случаев на производстве и профессиональных заболеваний по ставке 0,_% <*>		
2.5.	обязательное социальное страхование от несчастных случаев на производстве и профессиональных заболеваний по ставке 0,_% <*>		
3.	Страховые взносы в Федеральный фонд обязательного медицинского страхования, всего (по ставке 5,1%)	3 782 024,26	192 883,24
	Итого:		1 142 171,33

1.14. Обоснования (расчеты) страховых взносов на обязательное страхование в Пенсионный фонд Российской Федерации, в Фонд социального страхования Российской Федерации, в Федеральный фонд обязательного медицинского страхования из средств краевого бюджета (советник директора по воспитанию с детскими общественными объединениями)

Код видов расходов		119	
№ п/п	Наименование государственного внебюджетного фонда	Размер базы для	Сумма взноса, руб.
1	2	3	4
1.	Страховые взносы в Пенсионный фонд Российской Федерации, всего	X	44 336,03
	в том числе:		
1.1.	по ставке 22,0%		
1.2.	по ставке 10,0%	201 527,39	44 336,03
1.3.	с применением пониженных тарифов взносов в Пенсионный фонд Российской Федерации для отдельных категорий плательщиков		
2.	Страховые взносы в Фонд социального страхования Российской Федерации, всего	X	6 247,35
	в том числе:		
2.1.	обязательное социальное страхование на случай временной нетрудоспособности и в связи с материнством по ставке 2,9%	201 527,39	5 844,29
2.2.	с применением ставки взносов в Фонд социального страхования Российской Федерации по ставке 0,0%		
2.3.	обязательное социальное страхование от несчастных случаев на производстве и профессиональных заболеваний по ставке 0,2%	201 527,39	403,05
2.4.	обязательное социальное страхование от несчастных случаев на производстве и профессиональных заболеваний по ставке 0,_% <*>		
2.5.	обязательное социальное страхование от несчастных случаев на производстве и профессиональных заболеваний по ставке 0,_% <*>		
3.	Страховые взносы в Федеральный фонд обязательного медицинского страхования, всего (по ставке 5,1%)	201 527,39	10 277,91
	Итого:		60 861,28

1.15. Обоснования (расчеты) страховых взносов на обязательное страхование в Пенсионный фонд Российской Федерации, в Фонд социального страхования Российской Федерации, в Федеральный фонд обязательного медицинского страхования из средств краевого бюджета (начальник лагеря, воспитатели)

Код видов расходов		119	
№ п/п	Наименование государственного внебюджетного фонда	Размер базы для	Сумма взноса, руб.
1	2	3	4
1.	Страховые взносы в Пенсионный фонд Российской Федерации, всего	X	562,65
	в том числе:		
1.1.	по ставке 22,0%	2 557,50	562,65
1.2.	по ставке 10,0%		
1.3.	с применением пониженных тарифов взносов в Пенсионный фонд Российской Федерации для отдельных категорий плательщиков		
2.	Страховые взносы в Фонд социального страхования Российской Федерации, всего	X	79,28
	в том числе:		
2.1.	обязательное социальное страхование на случай временной нетрудоспособности и в связи с материнством по ставке 2,9%	2 557,50	74,17
2.2.	с применением ставки взносов в Фонд социального страхования Российской Федерации по ставке 0,0%		
2.3.	обязательное социальное страхование от несчастных случаев на производстве и профессиональных заболеваний по ставке 0,2%	2 557,50	5,12
2.4.	обязательное социальное страхование от несчастных случаев на производстве и профессиональных заболеваний по ставке 0,_% <*>		
2.5.	обязательное социальное страхование от несчастных случаев на производстве и профессиональных заболеваний по ставке 0,_% <*>		
3.	Страховые взносы в Федеральный фонд обязательного медицинского страхования, всего (по ставке 5,1%)	2 557,50	130,43
	Итого:		772,36

1.16. Обоснования (расчеты) страховых взносов на обязательное страхование в Пенсионный фонд Российской Федерации, в Фонд социального страхования Российской Федерации, в Федеральный фонд обязательного медицинского страхования из средств местного бюджета на оплату труда несовершеннолетних детей

Код видов расходов		119	
№ п/п	Наименование государственного внебюджетного фонда	Размер базы для	Сумма взноса, руб.
1	2	3	4
1.	Страховые взносы в Пенсионный фонд Российской Федерации, всего	X	11 305,50
	в том числе:		
1.1.	по ставке 22,0%	51 388,62	11 305,50
1.2.	по ставке 10,0%		
1.3.	с применением пониженных тарифов взносов в Пенсионный фонд Российской Федерации для отдельных категорий плательщиков		
2.	Страховые взносы в Фонд социального страхования Российской Федерации, всего	X	1 593,05
	в том числе:		
2.1.	обязательное социальное страхование на случай временной нетрудоспособности и в связи с материнством по ставке 2,9%	51 388,62	1 490,27
2.2.	с применением ставки взносов в Фонд социального страхования Российской Федерации по ставке 0,0%		
2.3.	обязательное социальное страхование от несчастных случаев на производстве и профессиональных заболеваний по ставке 0,2%	51 388,62	102,78
2.4.	обязательное социальное страхование от несчастных случаев на производстве и профессиональных заболеваний по ставке 0,_% <*>		
2.5.	обязательное социальное страхование от несчастных случаев на производстве и профессиональных заболеваний по ставке 0,_% <*>		
3.	Страховые взносы в Федеральный фонд обязательного медицинского страхования, всего (по ставке 5,1%)	51 388,62	2 626,81
	Итого:		15 519,36

1.17. Обоснования (расчеты) страховых взносов на обязательное страхование в Пенсионный фонд Российской Федерации, в Фонд социального страхования Российской Федерации, в Федеральный фонд обязательного медицинского страхования из средств краевого бюджета Точка роста на 4 месяца

Код видов расходов		119	
№ п/п	Наименование государственного внебюджетного фонда	Размер базы для	Сумма взноса, руб.
1	2	3	4
1.	Страховые взносы в Пенсионный фонд Российской Федерации, всего	X	96 517,87
	в том числе:		
1.1.	по ставке 22,0%	438 717,60	96 517,87
1.2.	по ставке 10,0%		
1.3.	с применением пониженных тарифов взносов в Пенсионный фонд Российской Федерации для отдельных категорий плательщиков		
2.	Страховые взносы в Фонд социального страхования Российской Федерации, всего	X	13 600,23
	в том числе:		
2.1.	обязательное социальное страхование на случай временной нетрудоспособности и в связи с материнством по ставке 2,9%	438 717,60	12 722,81
2.2.	с применением ставки взносов в Фонд социального страхования Российской Федерации по ставке 0,0%		
2.3.	обязательное социальное страхование от несчастных случаев на производстве и профессиональных заболеваний по ставке 0,2%	438 717,60	877,42
2.4.	обязательное социальное страхование от несчастных случаев на производстве и профессиональных заболеваний по ставке 0,_% <*>		
2.5.	обязательное социальное страхование от несчастных случаев на производстве и профессиональных заболеваний по ставке 0,_% <*>		
3.	Страховые взносы в Федеральный фонд обязательного медицинского страхования, всего (по ставке 5,1%)	438 717,60	22 374,60
	Итого:		132 492,71

1.18. Обоснования (расчеты) страховых взносов на обязательное страхование в Пенсионный фонд Российской Федерации, в Фонд социального страхования Российской Федерации, в Федеральный фонд обязательного медицинского страхования из средств местного бюджета Точка роста на 4 месяца

Код видов расходов		119	
№ п/п	Наименование государственного внебюджетного фонда	Размер базы для	Сумма взноса, руб.
1	2	3	4
1.	Страховые взносы в Пенсионный фонд Российской Федерации, всего	X	5 079,89
	в том числе:		
1.1.	по ставке 22,0%	23 090,40	5 079,89
1.2.	по ставке 10,0%		
1.3.	с применением пониженных тарифов взносов в Пенсионный фонд Российской Федерации для отдельных категорий плательщиков		
2.	Страховые взносы в Фонд социального страхования Российской Федерации, всего	X	715,80
	в том числе:		
2.1.	обязательное социальное страхование на случай временной нетрудоспособности и в связи с материнством по ставке 2,9%	23 090,40	669,62
2.2.	с применением ставки взносов в Фонд социального страхования Российской Федерации по ставке 0,0%		
2.3.	обязательное социальное страхование от несчастных случаев на производстве и профессиональных заболеваний по ставке 0,2%	23 090,40	46,18
2.4.	обязательное социальное страхование от несчастных случаев на производстве и профессиональных заболеваний по ставке 0,_% <*>		
2.5.	обязательное социальное страхование от несчастных случаев на производстве и профессиональных заболеваний по ставке 0,_% <*>		
3.	Страховые взносы в Федеральный фонд обязательного медицинского страхования, всего (по ставке 5,1%)	23 090,40	1 177,61
	Итого:		6 973,30

3. Расчет (обоснование) расходов на уплату налогов,
сборов и иных платежей

Код видов расходов 851

Источник финансового обеспечения		местный бюджет		
№				
п/п	Наименование расходов	Налоговая база, руб.	Ставка налога, %	Сумма исчисленного налога, подлежащего уплате, руб. (гр. 3 x гр. 4 / 100)
1	2	3	4	5
1	Налог на имущество	7 423 363,64	2,20%	163 314,00
2	Земельный налог	23 761 333,33	1,50%	356 420,00
	Итого:		x	519 734,00

Код видов расходов 852

Источник финансового обеспечения		местный бюджет		
№				
п/п	Наименование расходов	Налоговая база, руб.	Ставка налога, %	Сумма исчисленного налога, подлежащего уплате, руб. (гр. 3 x гр. 4 / 100)
1	2	3	4	5
1	Транспортный налог	685 000,00	1,00%	6 850,00
	Итого:		x	6 850,00

Код видов расходов 853

Источник финансового обеспечения		местный бюджет		
№				
п/п	Наименование расходов	Налоговая база, руб.	Ставка налога, %	Сумма исчисленного налога, подлежащего уплате, руб. (гр. 3 x гр. 4 / 100)
1	2	3	4	5
1	налог по негативному воздействию	0,00	1,00%	0,00
	Итого:		x	0,00

4. Расчет (обоснование) прочих расходов (кроме расходов на закупку товаров, работ, услуг)

Код видов расходов 244

Источник финансового обеспечения	местный бюджет
----------------------------------	----------------

227

№ п/п	Наименование показателя	Размер одной выплаты, руб.	Количество выплат в год	Общая сумма выплат, руб. (гр. 3 x гр. 4)
1	2	3	4	5
1	Страхование автомобиля	8 500,00	2	17 000,00
	Итого:	х	х	17 000,00

5. Расчет (обоснование) расходов на закупку товаров работ и услуг

Код видов расходов 243

Источник финансового обеспечения	местный бюджет
----------------------------------	----------------

226

5.1. Расчет (обоснование) расходов на оплату прочих работ, услуг

№ п/п	Наименование расходов	Количество договоров	Стоимость услуги, руб.
1	2	3	4
1		0	0,00
	Итого:	х	0,00

6. Закупка энергетических ресурсов

Код видов расходов 247

Источник финансового обеспечения	местный бюджет
----------------------------------	----------------

223

6.3. Расчет (обоснование) расходов на оплату коммунальных услуг

№ п/п	Наименование расходов	Размер потребления ресурсов	Тариф (с учетом НДС), руб.	Сумма, руб. (гр. 3 x гр. 4)
1	2	3	4	5
1	Тепло Гкал	750	2 590,09	1 942 570,00
2	Потребление электроэнергии КВт/ч	100 000	14,67	1 467 075,66
	Итого:	x	x	3 409 645,66

7. Расчет (обоснование) расходов на закупку товаров работ уи услуг

Код видов расходов 244

Источник финансового обеспечения	местный бюджет
----------------------------------	----------------

7.1. Расчет (обоснование) расходов на оплату услуг связи сборов и иных платежей

221

№ п/п	Наименование расходов	Количество номеров	Количество платежей в год	Стоимость за единицу, руб.	Сумма, руб. (гр. 3 x гр. 4 x гр. 5)
1	2	3	4	5	6
1	Услуги за интернет	1	12	2 615,00	31 380,00
2	Услуги связи	1	12	5 079,53	60 954,31
3	Дистанционное обучение	1	12	2 500,00	30 000,00
	Итого:	х	х	х	122 334,31

7.2. Расчет (обоснование) расходов на оплату транспортных услуг

№ п/п	Наименование показателя	Размер потребления ресурсов	Тариф (с учетом НДС), руб.	Индексация, %	Сумма, руб. (гр. 3 x гр. 4 x 5)
1	2	3	4	5	6
	Итого:	х	х	х	

223

7.3. Расчет (обоснование) расходов на оплату коммунальных услуг

№ п/п	Наименование расходов	Размер потребления ресурсов	Тариф (с учетом НДС), руб.	Сумма, руб. (гр. 3 x гр. 4)
1	2	3	4	5
1	Водоснабжение м3	2465,81	96,52	274 763,20
2	Вывоз мусора	208,02	726,85	151 200,00
3	Негативное воздействие	2279,73	30,78	76 442,63
	Итого:	х	х	502 405,83

7.4. Расчет (обоснование) расходов на оплату аренды имущества

№ п/п	Наименование показателя	Количество	Ставка арендной платы	Стоимость с учетом НДС, руб.
1	2	3	4	5
	Итого:	х	х	х

7.5. Расчет (обоснование) расходов на оплату работ, услуг
по содержанию имущества

№ п/п	Наименование расходов	Объект	Количество работ (услуг)	Стоимость работ (услуг), руб.
1	2	3	4	5
1	Тех.обслуживание систем теплоснабжения	1	1	42 200,00
2	Тех.обслуживание пожарной сигнализации	1	4	35 500,00
3	Дератизация	1	5	10 680,00
4	Поверка весов	4	1	4 500,00
5	Ветеринарная справка	1	1	2 950,00
6	Тех.обслуживание ПАК "Стрелец-Мониторинг"	1	12	9 900,00
7	Тех.обслуживание тревожной кнопки	1	12	4 533,24
8	Тех. осмотр, предрейсовый осмотр тех.средств	2	2	156 000,00
9	Уничтожение биологических отходов	1	1	4 100,00
10	Вывоз опасных отходов	1	1	4 000,00
11	Работы, услуги по содержанию имущества	1	1	45 000,00
12	Ремонт кабинетов "Точка роста"	5	5	2 801 105,84
13	Установка прибора учета воды	1	1	18 747,28
14	Ремонт электроснабжения столовой	1	1	277 279,66
15	Ремонт оргтехники	1	1	5 000,00
16	Ремонт и заправка картриджей	5	5	104 820,00
17	Проведение испытаний электрооборудования (контур заземления)	1	1	9 900,00
18	Ремонт двери	1	1	13 200,00
19	Монтаж пожарной сигнализации	1	1	17 953,00
20	Монтаж, демонтаж колес автомобиля	1	1	3 600,00
21	Ремонт автомобиля	1	1	28 200,00
	Итого:	х	х	3 599 169,02

7.6. Расчет (обоснование) расходов на оплату прочих работ, услуг

№ п/п	Наименование расходов	Количество договоров	Стоимость услуги, руб.
1	2	3	4
1	Реагирование тревожной кнопки	1	26 040,00
2	Производственный контроль	1	24 160,00
3	Проведение мед.осмотров	1	314 050,00
4	Аккарицидная обработка	1	3 760,00
5	Антитеррористическая защищенность и обеспечение безопасности социально-значимых объектов	1	830 400,00
6	Обслуживание Глонасс	1	4 320,00
7	Предрейсовый мед.осмотр	1	26 640,00
8	Стоянка	1	48 000,00
9	Программное обеспечение	1	34 280,00
10	Прочие работы, услуги	1	40 000,00
11	Изготовление памятной мемориальной доски	1	8 000,00
12	Част. Оплата стоимости путевок в стац. Орг. Отдыха	4	43 019,44
13	Образ. Услуги по повышению квалификации	1	13 800,00
14	Обучение по пожарной безопасности	1	7 200,00
15	Технадзор	1	55 900,00
16	Изготовление карты предприятия СКЗИ	1	5 200,00
17	Изгот. сметы по благоустройству территории	1	35 000,00
18	Приобретение печатной продукции	1	4 801,98
	Итого:	x	1 524 571,42

310, 341, 342, 343, 344, 346, 349

7.7. Расчет (обоснование) расходов на приобретение основных средств, материальных запасов

№ п/п	Наименование расходов	Количество	Средняя стоимость, руб.	Сумма, руб. (гр. 2 x гр. 3)
1	2	3	4	5
1	Приобретение строительных материалов (гвозди, краска) (кабель)	1029	165,33	170 120,00
2	Канцелярские принадлежности (бумага, ручки)	20	595,00	11 900,00
3	Продукты питания за счет бюджета	186	7 115,90	1 323 557,60
5	Продукты питания за счет внебюджета	352	6 853,19	2 412 321,99
6	Увеличение стоимости горюче-смазочных материалов (бензин, масло)	7909,1	45,78	362 115,00
8-	Приобретение материальных запасов моющие и чистящие средства.	100	2 937,63	293 763,16
9	Приобретение основных средств мебели и оргтехники.	50	16 998,02	849 901,17
10	Приобретение мебели , оргтехникаи.	10	18 000,00	180 000,00
11	Материальные запасы однократного применения (бут. вода)	12	943,17	11 318,00
12	Приобретение мебели для кабинетов "Точка роста"	10	127 095,00	1 270 950,00
13	Приобретение дезинфицирующих средств	50	306,70	15 335,00
	Итого:		x	6 901 281,92

Код видов расходов 244

310, 342, 346, 321, 349

Источник финансового обеспечения

краевой бюджет

7.8. Расчет (обоснование) расходов на приобретение
материальных запасов

№ п/п	Наименование расходов	Количество	Средняя стоимость, руб.	Сумма, руб. (гр. 2 x гр. 3)
1	2	3	4	5
1	Горячее питание 1-4 классы	441	11 460,93	5 054 270,50
2	Продукты питания для детского пришкольного лагеря	190	2 223,00	422 370,00
3	Питание детей участников СВО	16	14 833,56	237 336,92
4	Учебные расходы (учебники, дидак. мат.)	1129	179,19	202 300,00
5	Приобретение материальных запасы по программе (точка роста) бумага, карандаш, ручка.	20	473,28	9 465,54
6	Приобретение мебели по программе (точка роста)	10	6 777,89	67 778,85
8	Приобретение бланков строгой отчетности	25	1 224,44	30 611,00
9	Приобретение учебников	7431,8915	600,00	4 459 134,87
10	Приобретение новогодних подарков	396	1 100,00	435 600,00
	Итого:	х	х	10 918 867,68

7.9 Расчет (обоснование) расходов на компенсацию питания детям с ОВЗ 263

п/п	Наименование расходов	кол-во	средняя стоимость	Сумма руб
1	Компенсация питания детям с ОВЗ	3	14140,8	42 422,40


Директор

И.В. Краснова

Исполнитель:

И.В. Спивак

20.12.2024г.



Дополнительное соглашение №9
к соглашению между администрацией Петровского муниципального округа и муниципальным бюджетным учреждением СОШ №4 о порядке и условиях предоставления субсидий на финансовое обеспечение выполнения муниципального задания на оказание муниципальных услуг (выполнение работ) от 29 декабря 2023 года

г. Светлоград

«20» декабря 2024 г.

Администрация Петровского муниципального округа Ставропольского края, именуемая в дальнейшем «Учредитель», в лице первого заместителя главы администрации Петровского муниципального округа Ставропольского края Сергеевой Елены Ивановны, действующего на основании Положения об администрации Петровского муниципального округа Ставропольского края, утвержденного решением Совета депутатов Петровского муниципального округа Ставропольского края от 23 ноября 2023 года № 105, с одной стороны и муниципальным бюджетным общеобразовательным учреждением средней общеобразовательной школой №4 в лице руководителя Красновой Ирины Владимировны, действующего на основании Устава с другой стороны, вместе именуемые «Сторонами», в соответствии с постановлением администрации Петровского городского округа от 16 сентября 2019 года № 1902 «Об утверждении Порядка определения объема и условий предоставления субсидий из бюджета Петровского городского округа Ставропольского края бюджетным учреждениям Петровского городского округа Ставропольского края» (с изменениями) и приказом финансового управления администрации Петровского муниципального округа от 18 декабря 2024г. № 161 «О внесении изменений в сводную бюджетную роспись Петровского муниципального округа Ставропольского края на 2024 год и плановый 2025 и 2026 годов, утвержденную приказом финансового управления администрации Петровского муниципального округа от 25 декабря 2023 года №185» заключили настоящее Дополнительное Соглашение о нижеследующем:

1. В пункте 5 раздела II «Объем субсидии и график ее перечисления» цифры «59 054 075,60» заменить цифрами «60 492 210,47».

2. В приложении № 1 к Соглашению:

2.1. В строке «Муниципальное задание (на возмещение расчетно-нормативных затрат на оказание муниципальных услуг (выполнение работ) физическим и (или) юридическим лицам) с краевого бюджета цифры «42 462 321,95» заменить цифрами «43 900 456,42»

2.2. В строке «Итого» цифры «59 054 075,60» заменить цифрами «60 492 210,47».

3. Настоящее Дополнительное соглашение вступает в силу с даты его подписания лицами, имеющими право действовать от имени каждой из

Сторон, и действует до полного исполнения Сторонами своих обязательств по Соглашению.

4. Настоящее Дополнительное соглашение является неотъемлемой частью Соглашения, составлено в двух экземплярах, имеющих одинаковую юридическую силу, по одному экземпляру для каждой из Сторон.

5 Платежные реквизиты

Учредитель: администрация
Петровского муниципального округа
Ставропольского края

Место нахождения: 356530
г.Светлоград пл. 50 лет Октября,8

Банковские реквизиты:
ИНН 2617014342

р/с 03231643075460002100
к/с 40102810345370000013
БИК 010702101

КПП 261701001
ОКОПФ 75404
ОКПО 22043501
ОКВЭД 84.11.32


Учреждение: муниципальное
бюджетное общеобразовательное
учреждение средняя
общеобразовательная школа №4
Место нахождения: 356530
г.Светлоград, ул. Бассейная,93

Банковские реквизиты:
ИНН 2617008638


л/с 20216LЩLЭ30
р/с 03234643075460002100
к/с 40102810345370000013
БИК 010702101

КПП 261701001
ОКОПФ 72
ОКПО 50243423
ОКВЭД 85.12; 85.13;85.14;85.41

Первый заместитель главы
администрации Петровского
муниципального округа
Ставропольского края



(подпись) Е.И. Сергеева/
(расшифровка подписи)


Директор МБОУ СОШ №4



/И.В.Краснова
(расшифровка подписи)

Согласовано


Зам. начальника финансового
управления администрации
Петровского муниципального
округа Ставропольского края


Зам. начальника отдела образования
администрации Петровского
муниципального округа
Ставропольского края



Г.И. Морокко



С.И.Савченко

УТВЕРЖДАЮ

Первый заместитель главы администрации Петровского


муниципального округа

Ставропольского края

Е.И.Сергеева

подпись (рашифровка подписи)

«20» декабря 2024 года



СВЕДЕНИЯ

об операциях с субсидиями, предоставленными в соответствии с абзацем вторым пункта 1 статьи 78¹ Бюджетного кодекса Российской Федерации, субсидиями на осуществление капитальных вложений в объекты капитального строительства муниципальной собственности Петровского муниципального округа Ставропольского края или приобретение объектов недвижимого имущества в муниципальную собственность Петровского муниципального округа Ставропольского края в соответствии со статьей 78² Бюджетного кодекса Российской Федерации, предоставленными Муниципальному бюджетному общеобразовательному учреждению средняя общеобразовательная школа №4 Петровского муниципального округа Ставропольского края

на 2024 год
«20» декабря 2024 г.
(дата составления)

Наименование учреждение:

Муниципальное бюджетное общеобразовательное учреждение средняя общеобразовательная школа №4

ИНН/КПП2617008638/261701001

Наименование бюджета: Бюджет Петровского муниципального округа Ставропольского края

Наименование органа администрации

Петровского муниципального округа Ставропольского края, отдела администрации Петровского муниципального округа Ставропольского края, в ведении которого находится учреждение Отдел образование Администрации Петровского муниципального округа Ставропольского края

Единица измерения: рублей (с точностью до второго десятичного знака)

Форма по ОКУД

по ОКПО

Дата представления предыдущих сведений

по ОКТМО

Глава по БК

ОКПО

по ОКЕИ

Коды

0501016

20.12.2024г

706

50243423

По

Рассет

Наименование субсидии	Код субсидии	Код по бюджетной классификации Российской Федерации	Код объекта капитального строительства (недвижимое имущество)	Разрешенный к использованию остаток субсидии прошлых лет на начало года		Суммы возврата дебиторской задолженности прошлых лет		Планируемые	
				код	сумма	код	сумма	поступления	выплаты
1	2	3	4	5	6	7	8	9	10
Субсидия на проведение медицинских осмотров и гигиенического обучения работников	706.10.0001	000000000000000000000244						314 050,00 ✓	314 050,00
Субсидия на обеспечение детей питанием	706.10.0002	000000000000000000000244						1 323 557,60 42 422,40 ✓	1 323 557,60 42 422,40
Субсидия на обеспечение подвоза детей	6706.10.0003	000000000000000000000244						452 000,00 ✓	452 000,00
Субсидия на обслуживание аппаратуры спутниковой навигации транспортных средств	706.10.0004	000000000000000000000244						9 520,00 ✓	9 520,00
Субсидия на обслуживание системы РСПИ "Стрелка-мониторинг"	706.10.0005	000000000000000000000244						9 900,00 ✓	9 900,00
Субсидия на обслуживание и реагирование тревожной сигнализации образовательных организаций	706.10.0006	000000000000000000000244						30 573,24	30 573,24
Субсидия на обеспечение вывоза опасных отходов	706.10.0007	000000000000000000000244						4 000,00 ✓	4 000,00
Субсидия на организацию трудоустройства школьников в летний период	606.10.0008	000000000000000000000111 000000000000000000000119						51 388,62 15 519,36 ✓	51 388,62 15 519,36
Субсидия на содержание и обслуживание организаций в отопительный сезон	706.10.0010	000000000000000000000244						52 200,00 ✓	52 200,00
Субсидия на приобретение программного обеспечения для организации оказания муниципальных услуг в электронном виде	706.10.0011	000000000000000000000244						34 280,00 ✓	34 280,00
Субсидия на проведение мероприятий по повышению уровня пожарной безопасности	706.10.0012	000000000000000000000244						78 693,00 ✓	78 693,00

