


**СОГЛАСОВАНО**

Исполняющий обязанности Первого заместителя главы администрации Петровского муниципального округа Ставропольского края



**УТВЕРЖДАЮ**

Директор муниципального бюджетного общеобразовательного учреждения средней общеобразовательной школы № 4



**ПЛАН**  
финансово-хозяйственной деятельности муниципального бюджетного (автономного) учреждения Петровского городского округа Ставропольского края на 2024 год и на плановый период 2025 и 2026 годов

«15 » ноября 2024 г.

Наименование органа, осуществляющего функции и полномочия учредителя:  
Администрация Петровского муниципального округа Ставропольского края

Наименование учреждения:

Муниципальное бюджетное общеобразовательное учреждение средняя общеобразовательная школа № 4

Адрес фактического местонахождения:

356530, Ставропольский край,  
Петровский район , г. Светлоград,  
ул. Бассейная, д. 93

	Коды
Дата	15.11.2024г.
По сводному реестру	
Глава по БК	706
По сводному реестру	
ИНН	2617008638
КПП	261701001
По ОКЕИ	383

Единица измерения рубли (с точностью до двух знаков после запятой - 0,00)

Раздел 1. Поступления и выплаты

Наименование показателя	Код строки	Код по бюджетной классификации Российской Федерации <3>	Сумма			
			на 2024 г. текущий финансовый год	на 2025 г. первый год планового периода	на 2026 г. второй год планового периода	за пределами планового периода
1	2	3	4	5	6	7
Остаток средств на начало текущего финансового года <4>	0001	x	1 477 920,05			
Остаток средств на конец текущего финансового года <4>	0002	x				
Доходы, всего:	1000		76 824 593,27	66 893 086,37	67 172 164,34	
в том числе:	1100	120				
доходы от собственности, всего	1110					
доходы от оказания услуг, работ, компенсации затрат учреждений, всего	1200	130	59 464 598,29	55 245 772,35	55 640 600,35	
в том числе:	1210	130	57 907 158,29	51 700 772,35	52 095 600,35	
субсидии на финансовое обеспечение выполнения государственного (муниципального) задания за счет средств бюджета публично-правового образования, создавшего учреждение						
субсидии на финансовое обеспечение выполнения государственного задания за счет средств бюджета Федерального фонда обязательного медицинского страхования	1220	130				
от приносящей доход деятельности	1230	130	1 557 440,00	3 545 000,000	3 545 000,00	
доходы от штрафов, пеней, иных сумм принудительного изъятия, всего	1300	140				

в том числе:	1310	140					
безвозмездные денежные поступления, всего	1400	150	17 359 994,98	11 647 314,02	11 531 563,99		
безвозмездные денежные поступления текущего характера		150	2 750 000,00				
в том числе:							
целевые субсидии	1410	150	14 609 994,98	11 647 314,02	11 531 563,99		
субсидии на осуществление капитальных вложений	1420	150					
прочие доходы, всего	1500	180					
в том числе:							
доходы от операций с активами, всего	1900						
в том числе:							
прочие поступления, всего <5>	1980	x					
из них:	1981	510					x
увеличение остатков денежных средств за счет возврата дебиторской задолженности прошлых лет							
Расходы, всего	2000	x	78 302 513,32	66 893 086,37	67 172 164,34		
в том числе:	2100	x	53 086 667,94	49 862 093,33	49 911 750,67		x
на выплаты персоналу, всего							
в том числе:	2110	111	40 761 571,63	38 296 526,69	38 334 658,03		x
оплата труда							
прочие выплаты персоналу, в том числе компенсационного характера	2120	112					x
иные выплаты, за исключением фонда оплаты труда учреждения, для выполнения отдельных полномочий	2130	113					x
взносы по обязательному социальному страхованию на выплаты по оплате труда работников и иные выплаты работникам учреждений, всего	2140	119	12 325 096,31	11 565 566,64	11 577 092,64		x

в том числе: на выплаты по оплате труда	2141	119	12 325 096,31	11 565 566,64	11 577 092,64	x
на иные выплаты работникам	2142	119				x
денежное довольствие военнослужащих и сотрудников, имеющих специальные звания	2150	131				x
расходы на выплаты военнослужащим и сотрудникам, имеющим специальные звания, зависящие от размера денежного довольствия	2160	133				x
иные выплаты военнослужащим и сотрудникам, имеющим специальные звания	2170	134				x
страховые взносы на обязательное социальное страхование в части выплат персоналу, подлежащих обложению страховыми взносами	2180	139				x
в том числе: на оплату труда стажеров	2181	139				x
социальные и иные выплаты населению, всего	2200	300	42 422,40			x
в том числе: социальные выплаты гражданам, кроме публичных нормативных социальных выплат	2210	320	42 422,40			x
из них: пособия, компенсации и иные социальные выплаты гражданам, кроме публичных нормативных обязательств	2211	321	42 422,40			x
выплата стипендий, осуществление иных расходов на социальную поддержку обучающихся за счет средств стипендиального фонда	2220	340				x
на премирование физических лиц за достижения в области культуры, искусства, образования, науки и техники, а также на предоставление грантов с целью поддержки проектов в области науки, культуры и искусства	2230	350				x
иные выплаты населению	2240	360				x

уплата налогов, сборов и иных платежей, всего	2300	850	526 584,00	520 103,00	514 111,00	x
из них: налог на имущество организаций и земельный налог	2310	851	519 734,00	513 253,00	507 261,00	x
иные налоги (включаемые в состав расходов) в бюджеты бюджетной системы Российской Федерации, а также государственная пошлина	2320	852	6 850,00	6 850,00	6 850,00	x
уплата штрафов (в том числе административных), пеней, иных платежей	2330	853				x
безвозмездные перечисления организациям и физическим лицам, всего	2400	x				x
из них: гранты, предоставляемые бюджетным учреждениям	2410	613				
гранты, предоставляемые автономным учреждениям	2420	623				
гранты, предоставляемые иным некоммерческим организациям (за исключением бюджетных и автономных учреждений)	2430	634				
гранты, предоставляемые другим организациям и физическим лицам	2440	810				
взносы в международные организации	2450	862				
платежи в целях обеспечения реализации соглашений с правительствами иностранных государств и международными организациями	2460	863				
прочие выплаты (кроме выплат на закупку товаров, работ, услуг)	2500	x				x
исполнение судебных актов Российской Федерации и мировых соглашений по возмещению вреда, причиненного в результате деятельности учреждения	2520	831				x
расходы на закупку товаров, работ, услуг, всего <6>	2600	x	24 646 838,98	16 510 890,04	16 746 302,67	

в том числе: закупку научно-исследовательских и опытно-конструкторских работ и технологических работ	2610	241					
закупку товаров, работ, услуг в сфере информационно-коммуникационных технологий	2620	242					
закупку товаров, работ, услуг в целях капитального ремонта государственного (муниципального) имущества	2630	243					
прочую закупку товаров, работ и услуг, всего	2640	244	21 237 193,32	13 172 410,04	13 054 542,67		
Закупку товаров, работ, услуг в целях создания, развития, эксплуатации и вывода из эксплуатации государственных информационных систем	2650	246					
Закупка энергетических ресурсов	2660	247	3 409 645,66	3 338 480,00	3 691 760,00		
капитальные вложения в объекты государственной (муниципальной) собственности, всего	2700	400					
в том числе: приобретение объектов недвижимого имущества государственными (муниципальными) учреждениями	2710	406					
строительство (реконструкция) объектов недвижимого имущества государственными (муниципальными) учреждениями	2720	407					
специальные расходы	2800	880					
Выплаты, уменьшающие доход, всего <7>	3000	100					x
в том числе: налог на прибыль <7>	3010						x
налог на добавленную стоимость <7>	3020						x
прочие налоги, уменьшающие доход <7>	3030						x
Прочие выплаты, всего <8>	4000	x					x

возврат в бюджет средств субсидии	4010	610				x
-----------------------------------	------	-----	--	--	--	---

Раздел 2. Сведения по выплатам на закупки товаров, работ, услуг <9>

№ п/п	Наименование показателя	Коды строк	Год начала закупки	Сумма			
				на 2024 г. (текущий финансовый год)	на 2025 г. (первый год планового периода)	на 2026 г. (второй год планового периода)	за пределами планового периода
1	2	3	4	5	6	7	8
1	Выплаты на закупку товаров, работ, услуг, всего <11>	26000	x	24 646 838,98	16 510 890,04	16 746 302,67	
1.1.	в том числе: по контрактам (договорам), заключенным до начала текущего финансового года без применения норм Федерального закона от 5 апреля 2013 г. № 44-ФЗ «О контрактной системе в сфере закупок товаров, работ, услуг для обеспечения государства Российской Федерации, 2013, "14, ст. 1652; 2018, № 32, ст. 5104) (далее - Федеральный закон № 44-ФЗ) и Федерального закона от 18 июля 2011 г. № 223-ФЗ «О закупках товаров, работ, услуг отдельными видами юридических лиц» (Собрание законодательства Российской Федерации, 2011, № 30, ст. 4571; 2018, № 32, ст. 5135) (далее - Федеральный закон № 223-ФЗ) <12>	26100	x				
1.2.	по контрактам (договорам), планируемым к заключению в соответствующем финансовом году без применения норм Федерального закона № 44-ФЗ и Федерального закона № 223-ФЗ <12>	26200	x				
1.3.	по контрактам (договорам), заключенным до начала текущего финансового года с учетом требований Федерального закона № 44-ФЗ и Федерального закона № 223-ФЗ <13>	26300	x	413 400,00			
1.4.	по контрактам (договорам), планируемым к заключению в соответствующем финансовом году с учетом требований Федерального закона № 44-ФЗ и Федерального закона № 223-ФЗ <13>	26400	x	24 233 438,98	16 510 890,04	16 746 302,67	
1.4.1	в том числе:	26410	x	7 461 798,91	4 135 350	4 536 170,00	

	за счет субсидий, предоставляемых на финансовое обеспечение выполнения государственного (муниципального) задания								
1.4.1.1.	в том числе: в соответствии с Федеральным законом № 44-ФЗ	26411	x	7 461 798,91	4 135 350	4 536 170,00			
1.4.1.2.	в соответствии с Федеральным законом № 223-ФЗ <14>	26412	x						
1.4.2.	за счет субсидий, предоставляемых в соответствии с абзацем вторым пункта 1 статьи 78.1 Бюджетного кодекса Российской Федерации	26420	x	13 223 601,93	9 538 828,04	9 373 420,67			
1.4.2.1	в том числе: в соответствии с Федеральным законом № 44-ФЗ	26421	x	13 223 601,93	9 538 828,04	9 373 420,67			
1.4.2.2.	в соответствии с Федеральным законом № 223-ФЗ <14>	26422	x						
1.4.3.	за счет субсидий, предоставляемых на осуществление капитальных вложений <15>	26430	x						
1.4.4.	за счет средств обязательного медицинского страхования	26440	x						
1.4.4.1.	в том числе: в соответствии с Федеральным законом № 44-ФЗ	26441	x						
1.4.4.2.	в соответствии с Федеральным законом № 223-ФЗ <14>	26442	x						
1.4.5.	за счет прочих источников финансового обеспечения	26450	x	3 548 038,14	2 836 712,00	2 836 712,00			
1.4.5.1.	в том числе: в соответствии с Федеральным законом № 44-ФЗ	26451	x	3 548 038,14	2 836 712,00	2 836 712,00			
1.4.5.2.	в соответствии с Федеральным законом № 223-ФЗ	26452	x						
2.	Итого по контрактам, планируемым к заключению в соответствующем финансовом году в соответствии с Федеральным законом № 44-ФЗ, по соответствующему году закупки <16>	26500	x	24 233 438,98	16 510 890,04	16 746 302,67			
	в том числе по году начала закупки:	26510		24 233 438,98	16 510 890,04	16 746 302,67			
3.	Итого по договорам, планируемым к заключению в соответствующем финансовом году в соответствии с Федеральным законом № 223-ФЗ, по соответствующему году закупки	26600	x						
	в том числе по году начала закупки:	26610							



**ФОРМА**  
**обоснования (расчеты) к плану финансово-хозяйственной**  
**деятельности муниципального учреждения**

Раздел 1. Поступления и выплаты

1. Обоснования (расчеты) объема поступлений доходов от собственности

Код аналитической группы подвида доходов					
Источник финансового обеспечения					
№ п/п	Наименование показателя	Размер арендной платы за 1 кв. м в месяц (час), руб.	Количество площадей помещений, передаваемых в аренду, кв. м	Количество месяцев (часов) аренды	Общая сумма арендной платы, руб. (гр. 3 x гр. 4 x гр. 5)
1	2	3	4	5	6
	Итого:	х	х	х	

2. Обоснования (расчеты) поступлений от возмещения расходов, понесенных в связи с эксплуатацией муниципального имущества

Код аналитической группы подвида доходов					
Источник финансового обеспечения					
№ п/п	Наименование показателя	Годовая стоимость энергоресурсов по зданию, руб.	Площадь здания, кв. м	Количество площадей помещений, передаваемых в аренду, кв. м	Стоимость энергоресурсов, возмещаемая арендаторами, руб. (гр. 3 / гр. 4 x гр. 5)
1	2	3	4	5	6
	Итого:	х	х	х	

## 3. Обоснования (расчеты) доходов от оказания услуг (выполнение работ)

Код аналитической группы подвида доходов	130
Источник финансового обеспечения	00000000000000000130

Муниципальное задание						
№ п/п	Наименование показателя	Единица измерения	Количество	Стоимость одной услуги (работы), руб.	Планируемый объем оказания услуг (выполнения работ)	Сумма планируемых поступлений, руб. (гр. 3 x гр. 4)
1	2	3	4	5	6	
1	Обучающиеся по образовательной программе начального общего образования	человек	420	55 679,96	23 385 583,16	23 385 583,16
2	Обучающиеся с ограниченными возможностями здоровья (ОВЗ)	человек	1	51 064,12	55 679,96	55 679,96
3	Обучающиеся по программе основного общего образования	человек	540	51 064,12	27 574 624,80	30 067 178,34
4	Обучающиеся по программе основного общего образования с ограниченными возможностями здоровья (ОВЗ)	человек	2	51 064,12	111 359,92	111 359,92
5	Обучающиеся по программе среднего общего образования	человек	66	51 064,12	3 370 231,92	3 674 877,35
6	Адаптированная образовательная программа начального общего образования	человек	11	55 679,96	612 479,56	612 479,56
	Итого:	х	1040	311 601,21	57 907 158,29	57 907 158,29

Код аналитической группы подвида доходов	130
	150
Источник финансового обеспечения	00000000000000000130
	00000000000000000150

от приносящей доход деятельности						
№ п/п	Наименование показателя	Единица измерения	Количество	Стоимость одной услуги (работы), руб.	Планируемый объем оказания услуг (выполнения работ)	Сумма планируемых поступлений, руб. (гр. 3 x гр. 4)
1	доходов от оказания платных услуг	человек	80	14 944,37	1 195 549,87	1 557 440,00
3	Пожертвования	человек	290	5 436,74	1 576 655,23	2 750 000,00
	Итого:	х	х	20 381,12	2 772 205,09	4 307 440,00



**1.4. Обоснования (расчеты) расходов на оплату труда несовершеннолетних детей**

Код видов расходов										111
№ п/п	Должность, группа должностей	Установленная численность, единиц	Среднемесячный размер оплаты труда на штатную единицу, руб.					Ежемесячная надбавка к должностному окладу, %	Районный коэффициент	Фонд оплаты труда в год, руб. (гр. 3 x гр. 4 x (1 + гр. 8 / 100) x гр. 9 x 12)
			всего	в том числе:						
				по должностному окладу	Досчет до минимальной заработной платы	по выплатам компенсационного характера	по выплатам стимулирующего характера			
1	рабочий по комплексному обслуживанию	10,00	5 138,86	4 655,00		483,86			51 388,62	
<b>Итого:</b>		<b>10,00</b>	<b>5 138,86</b>	<b>x</b>	<b>x</b>	<b>x</b>	<b>x</b>	<b>x</b>	<b>51 388,62</b>	

**1.5. Обоснования (расчеты) расходов на оплату труда из средств местного бюджета от приносящей доход деятельности**

Код видов расходов										111
№ п/п	Должность, группа должностей	Установленная численность, единиц	Среднемесячный размер оплаты труда на штатную единицу, руб.					Ежемесячная надбавка к должностному окладу, %	Районный коэффициент	Фонд оплаты труда в год, руб. (гр. 3 x гр. 4 x (1 + гр. 8 / 100) x гр. 9 x 12)
			всего	в том числе:						
				по должностному окладу	Досчет до минимальной заработной платы	по выплатам компенсационного характера	по выплатам стимулирующего характера			
1	директор	1,00	4 459,40	4 459,40					53 512,80	
2	учитель	9,00	7 026,73	7 026,73					569 165,20	
<b>Итого:</b>		<b>x</b>	<b>7 026,73</b>	<b>x</b>	<b>x</b>	<b>x</b>	<b>x</b>	<b>x</b>	<b>583 339,00</b>	

**1.6. Обоснования (расчеты) расходов на оплату труда из средств краевого бюджета Точка роста на 4 месяца**

Код видов расходов										111
№ п/п	Должность, группа должностей	Установленная численность, единиц	Среднемесячный размер оплаты труда на штатную единицу, руб.					Ежемесячная надбавка к должностному окладу, %	Районный коэффициент	Фонд оплаты труда в год, руб. (гр. 3 x гр. 4 x (1 + гр. 8 / 100) x гр. 9 x 12)
			всего	в том числе:						
				по должностному окладу	Досчет до минимальной заработной платы	по выплатам компенсационного характера	по выплатам стимулирующего характера			
1	руководитель	0,5	9 621,00	8 936,00	685,00				36 559,80	
2	педагог дополнительного образования	5,5	19 242,00	8 372,00	10 870,00				402 157,80	
<b>Итого:</b>		<b>6</b>	<b>28 863,00</b>	<b>x</b>	<b>x</b>	<b>x</b>	<b>x</b>	<b>x</b>	<b>438 717,60</b>	

**1.7. Обоснования (расчеты) расходов на оплату труда из средств местного бюджета Точка роста на 4 месяца**

Код видов расходов										111
№ п/п	Должность, группа должностей	Установленная численность, единиц	Среднемесячный размер оплаты труда на штатную единицу, руб.					Ежемесячная надбавка к должностному окладу, %	Районный коэффициент	Фонд оплаты труда в год, руб. (гр. 3 x гр. 4 x (1 + гр. 8 / 100) x гр. 9 x 12)
			всего	в том числе:						
				по должностному окладу	Досчет до минимальной заработной платы	по выплатам компенсационного характера	по выплатам стимулирующего характера			
1	руководитель	0,5	9 621,00	8 936,00	685,00				1 924,20	
2	педагог дополнительного образования	5,5	19 242,00	8 372,00	10 870,00				21 166,20	
<b>Итого:</b>		<b>6</b>	<b>9 621,00</b>	<b>x</b>	<b>x</b>	<b>x</b>	<b>x</b>	<b>x</b>	<b>23 090,40</b>	

**1.8. Обоснования (расчеты) расходов на оплату труда из средств краевого бюджета за классное руководство**

Код видов расходов										111
№ п/п	Должность, группа должностей	Установленная численность, единиц	Среднемесячный размер оплаты труда на штатную единицу, руб.					Ежемесячная надбавка к должностному окладу, %	Районный коэффициент	Фонд оплаты труда в год, руб. (гр. 3 x гр. 4 x (1 + гр. 8 / 100) x гр. 9 x 12)
			всего	в том числе:						
				по должностному окладу	Досчет до минимальной заработной платы	по выплатам компенсационного характера	по выплатам стимулирующего характера			
1	классный руководитель	3	5 000,00	5 000,00					3 782 024,26	
<b>Итого:</b>		<b>x</b>	<b>5 000,00</b>	<b>x</b>	<b>x</b>	<b>x</b>	<b>x</b>	<b>x</b>	<b>3 782 024,26</b>	

1.9. Обоснования (расчеты) расходов на оплату труда из средств краевого бюджета (начальник лагеря, воспитатели)									
Код видов расходов						111			
№ п/п	Должность, группа должностей	Установленная численность, единиц	Среднемесячный размер оплаты труда на штатную единицу, руб.				Ежемесячная надбавка к должностному окладу, %	Районный коэффициент	Фонд оплаты труда в год, руб. (гр. 3 x гр. 4 x (1 + гр. 8 / 100) x гр. 9 x 12)
			всего	по должностному окладу	Досчет до минимальной заработной платы	по выплатам компенсационного характера			
1	2	3	4	5	6	7	8	9	10
1	начальник лагеря	2	300,00	300,00					
2	воспитатель	14	139,82	139,82					
<b>Итого:</b>		<b>16</b>	<b>439,82</b>	<b>439,82</b>	<b>x</b>	<b>x</b>	<b>x</b>	<b>x</b>	<b>x</b>

1.10. Обоснования (расчеты) страховых взносов на обязательное страхование в Пенсионный фонд Российской Федерации, в Фонд социального страхования Российской Федерации, в Федеральный фонд обязательного медицинского страхования из средств местного бюджета

Код видов расходов			119	
№ п/п	Наименование государственного внебюджетного фонда	Размер базы для	Сумма взноса, руб.	
1	2	3	4	
1.	Страховые взносы в Пенсионный фонд Российской Федерации, всего	X	2 154 172,52	
	в том числе:			
1.1.	по ставке 22,0%	9 791 693,28	2 154 172,52	
1.2.	по ставке 10,0%			
1.3.	с применением пониженных тарифов взносов в Пенсионный фонд Российской Федерации для отдельных категорий плательщиков			
2.	Страховые взносы в Фонд социального страхования Российской Федерации, всего	X	303 542,49	
	в том числе:			
2.1.	обязательное социальное страхование на случай временной нетрудоспособности и в связи с материнством по ставке 2,9%	9 791 693,28	283 959,11	
2.2.	с применением ставки взносов в Фонд социального страхования Российской Федерации по ставке 0,0%			
2.3.	обязательное социальное страхование от несчастных случаев на производстве и профессиональных заболеваний по ставке 0,2%	9 791 693,28	19 583,39	
2.4.	обязательное социальное страхование от несчастных случаев на производстве и профессиональных заболеваний по ставке 0,_% <*>			
2.5.	обязательное социальное страхование от несчастных случаев на производстве и профессиональных заболеваний по ставке 0,_% <*>			
3.	Страховые взносы в Федеральный фонд обязательного медицинского страхования, всего (по ставке 5,1%)	9 791 693,28	499 376,36	
<b>Итого:</b>			<b>2 957 091,37</b>	

1.11. Обоснования (расчеты) страховых взносов на обязательное страхование в Пенсионный фонд Российской Федерации, в Фонд социального страхования Российской Федерации, в Федеральный фонд обязательного медицинского страхования из средств краевого бюджета

Код видов расходов			119	
№ п/п	Наименование государственного внебюджетного фонда	Размер базы для	Сумма взноса, руб.	
1	2	3	4	
1.	Страховые взносы в Пенсионный фонд Российской Федерации, всего	X	5 695 191,39	
	в том числе:			
1.1.	по ставке 22,0%	25 887 233,58	5 695 191,39	
1.2.	по ставке 10,0%			
1.3.	с применением пониженных тарифов взносов в Пенсионный фонд Российской Федерации для отдельных категорий плательщиков			
2.	Страховые взносы в Фонд социального страхования Российской Федерации, всего	X	802 504,24	
	в том числе:			
2.1.	обязательное социальное страхование на случай временной нетрудоспособности и в связи с материнством по ставке 2,9%	25 887 233,58	750 729,77	
2.2.	с применением ставки взносов в Фонд социального страхования Российской Федерации по ставке 0,0%			
2.3.	обязательное социальное страхование от несчастных случаев на производстве и профессиональных заболеваний по ставке 0,2%	25 887 233,58	51 774,47	
2.4.	обязательное социальное страхование от несчастных случаев на производстве и профессиональных заболеваний по ставке 0,_% <*>			
2.5.	обязательное социальное страхование от несчастных случаев на производстве и профессиональных заболеваний по ставке 0,_% <*>			
3.	Страховые взносы в Федеральный фонд обязательного медицинского страхования, всего (по ставке 5,1%)	25 887 233,58	1 335 350,59	
<b>Итого:</b>			<b>7 833 046,22</b>	

**1.12. Обоснования (расчеты) страховых взносов на обязательное страхование в Пенсионный фонд Российской Федерации, в Фонд социального страхования Российской Федерации, в Федеральный фонд обязательного медицинского страхования из средств местного бюджета от приносящей доход деятельности**

Код видов расходов		119	
№ п/п	Наименование государственного внебюджетного фонда	Размер базы для	Сумма взноса, руб.
1	2	3	4
1.	Страховые взносы в Пенсионный фонд Российской Федерации, всего	X	128 334,58
	в том числе:		
1.1.	по ставке 22,0%	583 339,00	128 334,58
1.2.	по ставке 10,0%		
1.3.	с применением пониженных тарифов взносов в Пенсионный фонд Российской Федерации для отдельных категорий плательщиков		
2.	Страховые взносы в Фонд социального страхования Российской Федерации, всего	X	18 083,51
	в том числе:		
2.1.	обязательное социальное страхование на случай временной нетрудоспособности и в связи с материнством по ставке 2,9%	583 339,00	16 916,83
2.2.	с применением ставки взносов в Фонд социального страхования Российской Федерации по ставке 0,0%		
2.3.	обязательное социальное страхование от несчастных случаев на производстве и профессиональных заболеваний по ставке 0,2%	583 339,00	1 166,68
2.4.	обязательное социальное страхование от несчастных случаев на производстве и профессиональных заболеваний по ставке 0,_% <*>		
2.5.	обязательное социальное страхование от несчастных случаев на производстве и профессиональных заболеваний по ставке 0,_% <*>		
3.	Страховые взносы в Федеральный фонд обязательного медицинского страхования, всего (по ставке 5,1%)	583 339,00	29 750,29
	<b>Итого:</b>		<b>176 168,38</b>

**1.13. Обоснования (расчеты) страховых взносов на обязательное страхование в Пенсионный фонд Российской Федерации, в Фонд социального страхования Российской Федерации, в Федеральный фонд обязательного медицинского страхования из средств краевого бюджета за классное руководство**

Код видов расходов		119	
№ п/п	Наименование государственного внебюджетного фонда	Размер базы для	Сумма взноса, руб.
1	2	3	4
1.	Страховые взносы в Пенсионный фонд Российской Федерации, всего	X	832 045,34
	в том числе:		
1.1.	по ставке 22,0%	3 782 024,26	832 045,34
1.2.	по ставке 10,0%		
1.3.	с применением пониженных тарифов взносов в Пенсионный фонд Российской Федерации для отдельных категорий плательщиков		
2.	Страховые взносы в Фонд социального страхования Российской Федерации, всего	X	117 242,75
	в том числе:		
2.1.	обязательное социальное страхование на случай временной нетрудоспособности и в связи с материнством по ставке 2,9%	3 782 024,26	109 678,70
2.2.	с применением ставки взносов в Фонд социального страхования Российской Федерации по ставке 0,0%		
2.3.	обязательное социальное страхование от несчастных случаев на производстве и профессиональных заболеваний по ставке 0,2%	3 782 024,26	7 564,05
2.4.	обязательное социальное страхование от несчастных случаев на производстве и профессиональных заболеваний по ставке 0,_% <*>		
2.5.	обязательное социальное страхование от несчастных случаев на производстве и профессиональных заболеваний по ставке 0,_% <*>		
3.	Страховые взносы в Федеральный фонд обязательного медицинского страхования, всего (по ставке 5,1%)	3 782 024,26	192 883,24
	<b>Итого:</b>		<b>1 142 171,33</b>

**1.14. Обоснования (расчеты) страховых взносов на обязательное страхование в Пенсионный фонд Российской Федерации, в Фонд социального страхования Российской Федерации, в Федеральный фонд обязательного медицинского страхования из средств краевого бюджета (советник директора по воспитанию с детскими общественными объединениями)**

Код видов расходов		119	
№ п/п	Наименование государственного внебюджетного фонда	Размер базы для	Сумма взноса, руб.
1	2	3	4
1.	Страховые взносы в Пенсионный фонд Российской Федерации, всего	X	44 336,03
	в том числе:		
1.1.	по ставке 22,0%	201 527,39	44 336,03
1.2.	по ставке 10,0%		
1.3.	с применением пониженных тарифов взносов в Пенсионный фонд Российской Федерации для отдельных категорий плательщиков		
2.	Страховые взносы в Фонд социального страхования Российской Федерации, всего	X	6 247,35
	в том числе:		
2.1.	обязательное социальное страхование на случай временной нетрудоспособности и в связи с материнством по ставке 2,9%	201 527,39	5 844,29
2.2.	с применением ставки взносов в Фонд социального страхования Российской Федерации по ставке 0,0%		
2.3.	обязательное социальное страхование от несчастных случаев на производстве и профессиональных заболеваний по ставке 0,2%	201 527,39	403,05
2.4.	обязательное социальное страхование от несчастных случаев на производстве и профессиональных заболеваний по ставке 0,_% <*>		
2.5.	обязательное социальное страхование от несчастных случаев на производстве и профессиональных заболеваний по ставке 0,_% <*>		
3.	Страховые взносы в Федеральный фонд обязательного медицинского страхования, всего (по ставке 5,1%)	201 527,39	10 277,91
	<b>Итого:</b>		<b>60 861,28</b>

**1.15. Обоснования (расчеты) страховых взносов на обязательное страхование в Пенсионный фонд Российской Федерации, в Фонд социального страхования Российской Федерации, в Федеральный фонд обязательного медицинского страхования из средств краевого бюджета (начальник лагеря, воспитатели)**

Код видов расходов		119	
№ п/п	Наименование государственного внебюджетного фонда	Размер базы для	Сумма взноса, руб.
1	2	3	4
1.	Страховые взносы в Пенсионный фонд Российской Федерации, всего	X	562,65
	в том числе:		
1.1.	по ставке 22,0%	2 557,50	562,65
1.2.	по ставке 10,0%		
1.3.	с применением пониженных тарифов взносов в Пенсионный фонд Российской Федерации для отдельных категорий плательщиков		
2.	Страховые взносы в Фонд социального страхования Российской Федерации, всего	X	79,28
	в том числе:		
2.1.	обязательное социальное страхование на случай временной нетрудоспособности и в связи с материнством по ставке 2,9%	2 557,50	74,17
2.2.	с применением ставки взносов в Фонд социального страхования Российской Федерации по ставке 0,0%		
2.3.	обязательное социальное страхование от несчастных случаев на производстве и профессиональных заболеваний по ставке 0,2%	2 557,50	5,12
2.4.	обязательное социальное страхование от несчастных случаев на производстве и профессиональных заболеваний по ставке 0,_% <*>		
2.5.	обязательное социальное страхование от несчастных случаев на производстве и профессиональных заболеваний по ставке 0,_% <*>		
3.	Страховые взносы в Федеральный фонд обязательного медицинского страхования, всего (по ставке 5,1%)	2 557,50	130,43
	<b>Итого:</b>		<b>772,36</b>

**1.16. Обоснования (расчеты) страховых взносов на обязательное страхование в Пенсионный фонд Российской Федерации, в Фонд социального страхования Российской Федерации, в Федеральный фонд обязательного медицинского страхования из средств местного бюджета на оплату труда несовершеннолетних детей**

Код видов расходов		119	
№ п/п	Наименование государственного внебюджетного фонда	Размер базы для	Сумма взноса, руб.
1	2	3	4
1.	Страховые взносы в Пенсионный фонд Российской Федерации, всего	X	11 305,50
	в том числе:		
1.1.	по ставке 22,0%	51 388,62	11 305,50
1.2.	по ставке 10,0%		
1.3.	с применением пониженных тарифов взносов в Пенсионный фонд Российской Федерации для отдельных категорий плательщиков		
2.	Страховые взносы в Фонд социального страхования Российской Федерации, всего	X	1 593,05
	в том числе:		
2.1.	обязательное социальное страхование на случай временной нетрудоспособности и в связи с материнством по ставке 2,9%	51 388,62	1 490,27
2.2.	с применением ставки взносов в Фонд социального страхования Российской Федерации по ставке 0,0%		
2.3.	обязательное социальное страхование от несчастных случаев на производстве и профессиональных заболеваний по ставке 0,2%	51 388,62	102,78
2.4.	обязательное социальное страхование от несчастных случаев на производстве и профессиональных заболеваний по ставке 0,_% <*>		
2.5.	обязательное социальное страхование от несчастных случаев на производстве и профессиональных заболеваний по ставке 0,_% <*>		
3.	Страховые взносы в Федеральный фонд обязательного медицинского страхования, всего (по ставке 5,1%)	51 388,62	2 626,81
	<b>Итого:</b>		<b>15 519,36</b>

**1.17. Обоснования (расчеты) страховых взносов на обязательное страхование в Пенсионный фонд Российской Федерации, в Фонд социального страхования Российской Федерации, в Федеральный фонд обязательного медицинского страхования из средств краевого бюджета Точка роста на 4 месяца**

Код видов расходов		119	
№ п/п	Наименование государственного внебюджетного фонда	Размер базы для	Сумма взноса, руб.
1	2	3	4
1.	Страховые взносы в Пенсионный фонд Российской Федерации, всего	X	96 517,87
	в том числе:		
1.1.	по ставке 22,0%	438 717,60	96 517,87
1.2.	по ставке 10,0%		
1.3.	с применением пониженных тарифов взносов в Пенсионный фонд Российской Федерации для отдельных категорий плательщиков		
2.	Страховые взносы в Фонд социального страхования Российской Федерации, всего	X	13 600,23
	в том числе:		
2.1.	обязательное социальное страхование на случай временной нетрудоспособности и в связи с материнством по ставке 2,9%	438 717,60	12 722,81
2.2.	с применением ставки взносов в Фонд социального страхования Российской Федерации по ставке 0,0%		
2.3.	обязательное социальное страхование от несчастных случаев на производстве и профессиональных заболеваний по ставке 0,2%	438 717,60	877,42
2.4.	обязательное социальное страхование от несчастных случаев на производстве и профессиональных заболеваний по ставке 0,_% <*>		
2.5.	обязательное социальное страхование от несчастных случаев на производстве и профессиональных заболеваний по ставке 0,_% <*>		
3.	Страховые взносы в Федеральный фонд обязательного медицинского страхования, всего (по ставке 5,1%)	438 717,60	22 374,60
	<b>Итого:</b>		<b>132 492,71</b>

**1.18. Обоснования (расчеты) страховых взносов на обязательное страхование в Пенсионный фонд Российской Федерации, в Фонд социального страхования Российской Федерации, в Федеральный фонд обязательного медицинского страхования из средств местного бюджета Точка роста на 4 месяца**

Код видов расходов		119	
№ п/п	Наименование государственного внебюджетного фонда	Размер базы для	Сумма взноса, руб.
1	2	3	4
1.	Страховые взносы в Пенсионный фонд Российской Федерации, всего	X	5 079,89
	в том числе:		
1.1.	по ставке 22,0%	23 090,40	5 079,89
1.2.	по ставке 10,0%		
1.3.	с применением пониженных тарифов взносов в Пенсионный фонд Российской Федерации для отдельных категорий плательщиков		
2.	Страховые взносы в Фонд социального страхования Российской Федерации, всего	X	715,80
	в том числе:		
2.1.	обязательное социальное страхование на случай временной нетрудоспособности и в связи с материнством по ставке 2,9%	23 090,40	669,62
2.2.	с применением ставки взносов в Фонд социального страхования Российской Федерации по ставке 0,0%		
2.3.	обязательное социальное страхование от несчастных случаев на производстве и профессиональных заболеваний по ставке 0,2%	23 090,40	46,18
2.4.	обязательное социальное страхование от несчастных случаев на производстве и профессиональных заболеваний по ставке 0,_% <*>		
2.5.	обязательное социальное страхование от несчастных случаев на производстве и профессиональных заболеваний по ставке 0,_% <*>		
3.	Страховые взносы в Федеральный фонд обязательного медицинского страхования, всего (по ставке 5,1%)	23 090,40	1 177,61
	<b>Итого:</b>		<b>6 973,30</b>



3. Расчет (обоснование) расходов на уплату налогов,  
сборов и иных платежей

Код видов расходов 851

Источник финансового обеспечения		местный бюджет		
№				
п/п	Наименование расходов	Налоговая база, руб.	Ставка налога, %	Сумма исчисленного налога, подлежащего уплате, руб. (гр. 3 x гр. 4 / 100)
1	2	3	4	5
1	Налог на имущество	7 423 363,64	2,20%	163 314,00
2	Земельный налог	23 761 333,33	1,50%	356 420,00
	Итого:		x	519 734,00

Код видов расходов 852

Источник финансового обеспечения		местный бюджет		
№				
п/п	Наименование расходов	Налоговая база, руб.	Ставка налога, %	Сумма исчисленного налога, подлежащего уплате, руб. (гр. 3 x гр. 4 / 100)
1	2	3	4	5
1	Транспортный налог	685 000,00	1,00%	6 850,00
	Итого:		x	6 850,00

Код видов расходов 853

Источник финансового обеспечения		местный бюджет		
№				
п/п	Наименование расходов	Налоговая база, руб.	Ставка налога, %	Сумма исчисленного налога, подлежащего уплате, руб. (гр. 3 x гр. 4 / 100)
1	2	3	4	5
1	налог по негативному воздействию	0,00	1,00%	0,00
	Итого:		x	0,00

4. Расчет (обоснование) прочих расходов (кроме расходов на закупку товаров, работ, услуг)

Код видов расходов 244

Источник финансового обеспечения	местный бюджет
----------------------------------	----------------

227

№ п/п	Наименование показателя	Размер одной выплаты, руб.	Количество во выплат в год	Общая сумма выплат, руб. (гр. 3 x гр. 4)
1	2	3	4	5
1	Страхование автомобиля	8 500,00	2	17 000,00
	Итого:	х	х	17 000,00

5. Расчет (обоснование) расходов на закупку товаров работ и услуг

Код видов расходов 243

Источник финансового обеспечения	местный бюджет
----------------------------------	----------------

226

5.1. Расчет (обоснование) расходов на оплату прочих работ, услуг

№ п/п	Наименование расходов	Количество договоров	Стоимость услуги, руб.
1	2	3	4
1		0	0,00
	Итого:	х	0,00

6. Закупка энергетических ресурсов

Код видов расходов 247

Источник финансового обеспечения	местный бюджет
----------------------------------	----------------

223

6.3. Расчет (обоснование) расходов на оплату коммунальных услуг

№ п/п	Наименование расходов	Размер потребления ресурсов	Тариф (с учетом НДС), руб.	Сумма, руб. (гр. 3 x гр. 4)
1	2	3	4	5
1	Тепло Гкал	750	2 590,09	1 942 570,00
2	Потребление электроэнергии КВт/ч	100 000	14,67	1 467 075,66
	Итого:	x	x	3 409 645,66

7. Расчет (обоснование) расходов на закупку товаров работ и услуг

Код видов расходов 244

Источник финансового обеспечения	местный бюджет
----------------------------------	----------------

7.1. Расчет (обоснование) расходов на оплату услуг связи сборов и иных платежей

221

№ п/п	Наименование расходов	Количество номеров	Количество платежей в год	Стоимость за единицу, руб.	Сумма, руб. (гр. 3 x гр. 4 x гр. 5)
1	2	3	4	5	6
1	Услуги за интернет	1	12	2 615,00	31 380,00
2	Услуги связи	1	12	5 079,53	60 954,31
3	Дистанционное обучение	1	12	2 500,00	30 000,00
	Итого:	x	x	x	122 334,31

7.2. Расчет (обоснование) расходов на оплату транспортных услуг

№ п/п	Наименование показателя	Размер потребления ресурсов	Тариф (с учетом НДС), руб.	Индексация, %	Сумма, руб. (гр. 3 x гр. 4 x 5)
1	2	3	4	5	6
	Итого:	x	x	x	

223

7.3. Расчет (обоснование) расходов на оплату коммунальных услуг

№ п/п	Наименование расходов	Размер потребления ресурсов	Тариф (с учетом НДС), руб.	Сумма, руб. (гр. 3 x гр. 4)
1	2	3	4	5
1	Водоснабжение м3	2465,81	96,52	274 763,20
2	Вывоз мусора	208,02	726,85	151 200,00
3	Негативное воздействие	2279,73	30,78	76 442,63
	Итого:	x	x	502 405,83

7.4. Расчет (обоснование) расходов на оплату аренды имущества

№ п/п	Наименование показателя	Количество	Ставка арендной платы	Стоимость с учетом НДС, руб.
1	2	3	4	5
	Итого:	x	x	x

7.5. Расчет (обоснование) расходов на оплату работ, услуг  
по содержанию имущества

№ п/п	Наименование расходов	Объект	Количество работ (услуг)	Стоимость работ (услуг), руб.
1	2	3	4	5
1	Тех.обслуживание систем теплоснабжения	1	1	42 200,00
2	Тех.обслуживание пожарной сигнализации	1	4	35 500,00
3	Дератизация	1	5	10 680,00
4	Проверка весов	4	1	4 500,00
5	Ветеринарная справка	1	1	2 950,00
6	Тех.обслуживание ПАК "Стрелец-Мониторинг"	1	12	9 900,00
7	Тех.обслуживание тревожной кнопки	1	12	4 533,24
8	Тех. осмотр, предрейсовый осмотр тех.средств	2	2	156 000,00
9	Уничтожение биологических отходов	1	1	4 100,00
10	Вывоз опасных отходов	1	1	4 000,00
11	Работы, услуги по содержанию имущества	1	1	45 000,00
12	Ремонт кабинетов "Точка роста"	5	5	2 801 105,84
13	Установка прибора учета воды	1	1	18 747,28
14	Ремонт электроснабжения столовой	1	1	277 279,66
15	Ремонт оргтехники	1	1	5 000,00
16	Ремонт и заправка картриджами	5	5	91 840,00
17	Проведение испытаний электрооборудования (контур заземления)	1	1	9 900,00
18	Ремонт двери	1	1	13 200,00
19	Монтаж пожарной сигнализации	1	1	17 953,00
	Итого:	x	x	3 554 389,02

## 7.6. Расчет (обоснование) расходов на оплату прочих работ, услуг

№ п/п	Наименование расходов	Количество договоров	Стоимость услуги, руб.
1	2	3	4
1	Реагирование тревожной кнопки	1	26 040,00
2	Производственный контроль	1	24 160,00
3	Проведение мед.осмотров	1	314 050,00
4	Аккарицидная обработка	1	3 760,00
5	Антитеррористическая защищенность и обеспечение безопасности социально-значимых объектов	1	960 000,00
6	Обслуживание Глонасс	1	4 320,00
7	Предрейсовый мед.осмотр	1	26 640,00
8	Стоянка	1	48 000,00
9	Программное обеспечение	1	18 000,00
10	Прочие работы, услуги	1	40 000,00
11	Изготовление памятной мемориальной доски	1	8 000,00
12	Част. Оплата стоимости путевок в стац. Орг. Отдыха	4	43 019,44
13	Образ. Услуги по повышению квалификации	1	13 800,00
14	Обучение по пожарной безопасности	1	7 200,00
15	Технадзор	1	55 900,00
16	Изготовление карты предприятия СКЗИ	1	5 200,00
17	Изгот. сметы по благоустройству территории	1	35 000,00
	Итого:	х	1 633 089,44

310, 341, 342, 343,344, 346,349

## 7.7. Расчет (обоснование) расходов на приобретение основных средств, материальных запасов

№ п/п	Наименование расходов	Количество	Средняя стоимость, руб.	Сумма, руб. (гр. 2 х гр. 3)
1	2	3	4	5
1	Приобретение строительных материалов (гвозди,краска) (кабель)	1029	173,02	178 040,00
2	Канцелярские принадлежности (бумага, ручки)	20	595,00	11 900,00
3	Продукты питания за счет бюджета	186	7 115,90	1 323 557,60
5	Продукты питания за счет внебюджета	352	6 846,59	2 410 000,00
6	Увеличение стоимости горюче-смазочных материалов ( бензин, масло )	7909,1	50,59	400 115,00
8	Приобретение материальных запасов моющие и чистящие средства.	100	3 023,45	302 345,14
9	Приобретение основных средств мебели и оргтехники.	50	16 839,62	841 981,17
10	Приобретение мебели , оргтехникаи.	10	18 000,00	180 000,00
11	Материальные запасы однократного применения (бут. вода)	12	943,17	11 318,00
12	Приобретение мебели для кабинетов "Точка роста"	10	127 095,00	1 270 950,00
13	Приобретение дезинфицирующих средств	50	306,70	15 335,00

	Итого:	х	6 945 541,91
--	--------	---	--------------

Код видов расходов 244 310, 342, 346, 321, 349

Источник финансового обеспечения	краевой бюджет
----------------------------------	----------------

7.8. Расчет (обоснование) расходов на приобретение материальных запасов

№ п/п	Наименование расходов	Количество	Средняя стоимость, руб.	Сумма, руб. (гр. 2 x гр. 3)
1	2	3	4	5
1	Горячее питание 1-4 классы	441	11 460,93	5 054 270,50
2	Продукты питания для детского пришкольного лагеря	190	2 223,00	422 370,00
3	Питание детей участников СВО	16	14 833,56	237 336,92
4	Учебные расходы (учебники, дидак. мат.)	1129	179,19	202 300,00
5	Приобретение материальных запасы по программе (точка роста) бумага, карандаш, ручка.	20	623,28	12 465,54
6	Приобретение мебели по программе (точка роста)	10	6 777,89	67 778,85
8	Приобретение бланков строгой отчетности	25	1 224,44	30 611,00
9	Приобретение учебников	2000	1 217,65	2 435 300,00
	Итого:	х	х	8 462 432,81

7.9 Расчет (обоснование) расходов на компенсацию питания детям с ОВЗ 263

п/п	Наименование расходов	кол-во	средняя стоимость	Сумма руб
1	Компенсация питания детям с ОВЗ	3	14140,8	42 422,40

Директор

И.В. Краснова

Исполнитель:

И.В. Спивак

15.11.2024г.



УТВЕРЖДАЮ  
 Исполняющий обязанности Первого  
 заместителя главы Петровского  
 муниципального округа  
 Ставропольского края  
 Е.И. Сергеева  
 (подпись) (расшифровка подписи)



**СВЕДЕНИЯ**

об операциях с субсидиями, предоставленными в соответствии с абзацем вторым пункта 1 статьи 78<sup>1</sup> Бюджетного кодекса Российской Федерации, субсидиями на осуществление капитальных вложений в объекты капитального строительства муниципальной собственности Петровского муниципального округа Ставропольского края или приобретение объектов недвижимого имущества в муниципальную собственность Петровского муниципального округа Ставропольского края в соответствии со статьей 78<sup>2</sup> Бюджетного кодекса Российской Федерации, предоставленными Муниципальному бюджетному общеобразовательному учреждению средняя общеобразовательная школа №4 Петровского муниципального округа Ставропольского края

на 2024 год

«15» ноября 2024 г.

(дата составления)

Наименование учреждение:

Муниципальное бюджетное общеобразовательное учреждение средняя общеобразовательная школа №4

ИНН/КПП2617008638/261701001

Наименование бюджета: Бюджет Петровского муниципального округа Ставропольского края

Наименование органа администрации

Петровского муниципального округа Ставропольского края, отдела администрации Петровского муниципального округа Ставропольского края, в ведении которого находится учреждение Отдел образование Администрации Петровского муниципального округа Ставропольского края

Единица измерения: рублей (с точностью до второго десятичного знака)

		Коды
Форма по ОКУД		0501016
		15.11.2024г
	по ОКПО	
	Дата представления предыдущих сведений	-
	по ОКТМО	
	Глава по БК	706
	По ОКПО	50243423
	по ОКЕИ	

Наименование субсидии	Код субсидии	Код по бюджетной классификации Российской Федерации	Код объекта капитального строительства в (недвижимо го имущества)	Разрешенный к использованию остаток субсидии прошлых лет на начало года		Суммы возврата дебиторской задолженности прошлых лет		Планируемые	
				код	сумма	код	сумма	поступления	выплаты
1	2	3	4	5	6	7	8	9	10
Субсидия на проведение медицинских осмотров и гигиенического обучения работников	706.10.0001	0000000000000000000244						314 050,00	314 050,00
Субсидия на обеспечение детей питанием	706.10.0002	0000000000000000000244 0000000000000000000321						1 323 557,60 42 422,40	1 323 557,60 42 422,40
Субсидия на обеспечение подвоза детей	6706.10.0003	0000000000000000000244						452 000,00	452 000,00
Субсидия на обслуживание аппаратуры спутниковой навигации транспортных средств	706.10.0004	0000000000000000000244						9 520,00	9 520,00
Субсидия на обслуживание системы РСПИ "Стрелц-мониторинг"	706.10.0005	0000000000000000000244						9 900,00	9 900,00
Субсидия на обслуживание и реагирование тревожной сигнализации образовательных организаций	706.10.0006	0000000000000000000244						30 573,24	30 573,24
Субсидия на обеспечение вывоза опасных отходов	706.10.0007	0000000000000000000244						4 000,00	4 000,00
Субсидия на организацию трудоустройства школьников в летний период	606.10.0008	0000000000000000000111 0000000000000000000119						51 388,62 15 519,36	51 388,62 15 519,36
Субсидия на содержание и обслуживание организаций в отопительный сезон	706.10.0010	0000000000000000000244						52 200,00	52 200,00
Субсидия на приобретение программного обеспечения для организации оказания муниципальных услуг в электронном виде	706.10.0011	0000000000000000000244						18 000,00	18 000,00
Субсидия на проведение мероприятий по повышению уровня пожарной безопасности	706.10.0012	0000000000000000000244						78 693,00	78 693,00





Приложение к плану финансово-хозяйственной деятельности на 2024 г. по  
МБОУ СОШ №4  
на 15.11.2024г.

	остатки на 01.01.2024г. мун. задание	остатки на 01.01.2024г. принос.дох. деят.	Субсидии на выполнение мун. задания	Целевые субсидии	Приносящ. дох. деят-ль	ИТОГО	
211			39 303 508,62	713 484,29	583 339,00	40 600 331,91	
213			11 933 080,67	215 846,64	176 169,00	12 325 096,31	
266			160 000,00	1 239,72		161 239,72	53 086 667,94
221	37 494,31		84 840,00			122 334,31	
321/263				42 422,40		42 422,40	
223	50 000,00		447 405,83		5 000,00	502 405,83	
247/223	913 531,49		2 481 114,17		15 000,00	3 409 645,66	
225	296 026,94		178 230,00	2 925 092,08	155 040,00	3 554 389,02	
226			110 560,00	1 492 529,44	30 000,00	1 633 089,44	
243/226						0,00	
227			17 000,00			17 000,00	9 281 286,66
353						0,00	
310	180 761,17		2 606 989,00	1 689 339,85	521 220,00	4 998 310,02	
341						0,00	
342				7 037 535,02	2 410 000,00	9 447 535,02	
343				400 000,00	115,00	400 115,00	
344				28 040,00	150 000,00	178 040,00	
346		106,14	27 235,00	64 465,54	250 239,00	342 045,68	
349			30 611,00		11 318,00	41 929,00	15 407 974,72
851290			519 734,00			519 734,00	
852290			6 850,00			6 850,00	
853290						0,00	526 584,00
<b>ИТОГО</b>	<b>1 477 813,91</b>	<b>106,14</b>	<b>57 907 158,29</b>	<b>14 609 994,98</b>	<b>4 307 440,00</b>	<b>78 302 513,32</b>	<b>76 824 593,27</b>
Мест. край			16 591 753,65 41 315 404,64				

Начальник отдела образования администрации  
Петровского муниципального округа Ставропольского края



Н.А. Шваченко

Исполнитель: Спивак И.В.

Тел.: 4-11-38

4 067 153,25

13 637 001,93

3 533 038,14

21 237 193,32

247/223

3 409 645,66

24 646 838,98

Дополнительное соглашение №7  
к соглашению между администрацией Петровского муниципального округа и муниципальным бюджетным учреждением СОШ №4 о порядке и условиях предоставления субсидий на финансовое обеспечение выполнения муниципального задания на оказание муниципальных услуг (выполнение работ) от 29 декабря 2023 года

г. Светлоград

«15» ноября 2024 г.

Администрация Петровского муниципального округа Ставропольского края, именуемая в дальнейшем «Учредитель», в лице исполняющего обязанности Первого заместителя главы Петровского муниципального округа Ставропольского края Сергеевой Елены Ивановны, действующего на основании Положения об администрации Петровского муниципального округа Ставропольского края, утвержденного решением Совета депутатов Петровского муниципального округа Ставропольского края от 23 ноября 2023 года № 105, с одной стороны и муниципальным бюджетным общеобразовательным учреждением средней общеобразовательной школой №4 в лице руководителя Красновой Ирины Владимировны, действующего на основании Устава с другой стороны, вместе именуемые «Сторонами», в соответствии с постановлением администрации Петровского городского округа от 16 сентября 2019 года № 1902 «Об утверждении Порядка определения объема и условий предоставления субсидий из бюджета Петровского городского округа Ставропольского края бюджетным учреждениям Петровского городского округа Ставропольского края» (с изменениями) и приказом финансового управления администрации Петровского муниципального округа от 12 ноября 2024г. № 136 «О внесении изменений в сводную бюджетную роспись Петровского муниципального округа Ставропольского края на 2024год и плановый 2025 и 2026 годов, утвержденную приказом финансового управления администрации Петровского муниципального округа от 25 декабря 2023года №185» заключили настоящее Дополнительное Соглашение о нижеследующем:

1. В пункте 5 раздела II «Объем субсидии и график ее перечисления» цифры «55 858 083,37» заменить цифрами «57 907 158,29».

2. В приложении № 1 к Соглашению:

2.1. В строке «Муниципальное задание (на возмещение расчетно-нормативных затрат на оказание муниципальных услуг (выполнение работ) физическим и (или) юридическим лицам ) с краевого бюджета цифры «39 266 329,72» заменить цифрами «41 315 404,64»

2.2. В строке «Итого» цифры «55 858 083,37» заменить цифрами «57 907 158,29».

3. Настоящее Дополнительное соглашение вступает в силу с даты его подписания лицами, имеющими право действовать от имени каждой из

Сторон, и действует до полного исполнения Сторонами своих обязательств по Соглашению.

4. Настоящее Дополнительное соглашение является неотъемлемой частью Соглашения, составлено в двух экземплярах, имеющих одинаковую юридическую силу, по одному экземпляру для каждой из Сторон.

#### 5 Платежные реквизиты

Учредитель: администрация  
Петровского муниципального округа  
Ставропольского края

Место нахождения: 356530  
г.Светлоград пл. 50 лет Октября,8

Банковские реквизиты:  
ИНН 2617014342

р/с 03231643075460002100  
к/с 40102810345370000013  
БИК 040702001

КПП 261701001  
ОКОПФ 75404  
ОКПО 22043501  
ОКВЭД 84.11.32


Учреждение: муниципальное  
бюджетное общеобразовательное  
учреждение средняя  
общеобразовательная школа №4  
Место нахождения: 356530  
г.Светлоград, ул. Бассейная,93

Банковские реквизиты:  
ИНН 2617008638

л/с 20216LЩЛЭ30  
р/с 03234643075460002100  
к/с 40102810345370000013  
БИК 040702001

КПП 261701001  
ОКОПФ 72  
ОКПО 50243423  
ОКВЭД 85.12; 85.13;85.14;85.41

Исполняющий обязанности  
Первого заместителя главы  
администрации Петровского  
муниципального округа  
Ставропольского края


  
И.И. Сергеева/  
(расшифровка подписи)

Директор МБОУ СОШ №4

  
И.В.Краснова  
(расшифровка подписи)

Согласовано:

Начальник финансового  
управления администрации  
Петровского муниципального  
округа Ставропольского края  
М.П.

  
Е.С.Меркулов

Начальник отдела образования  
администрации Петровского  
муниципального округа  
Ставропольского края  
М.П.

  
Н.А. Шевченко